

دستور العمل سامانه یکپارچه بهداشت

گروه سنی جوانان

ویژه مراقب سلامت / بهورز

دانشگاه علوم پزشکی اصفهان

واحد سلامت جوانان

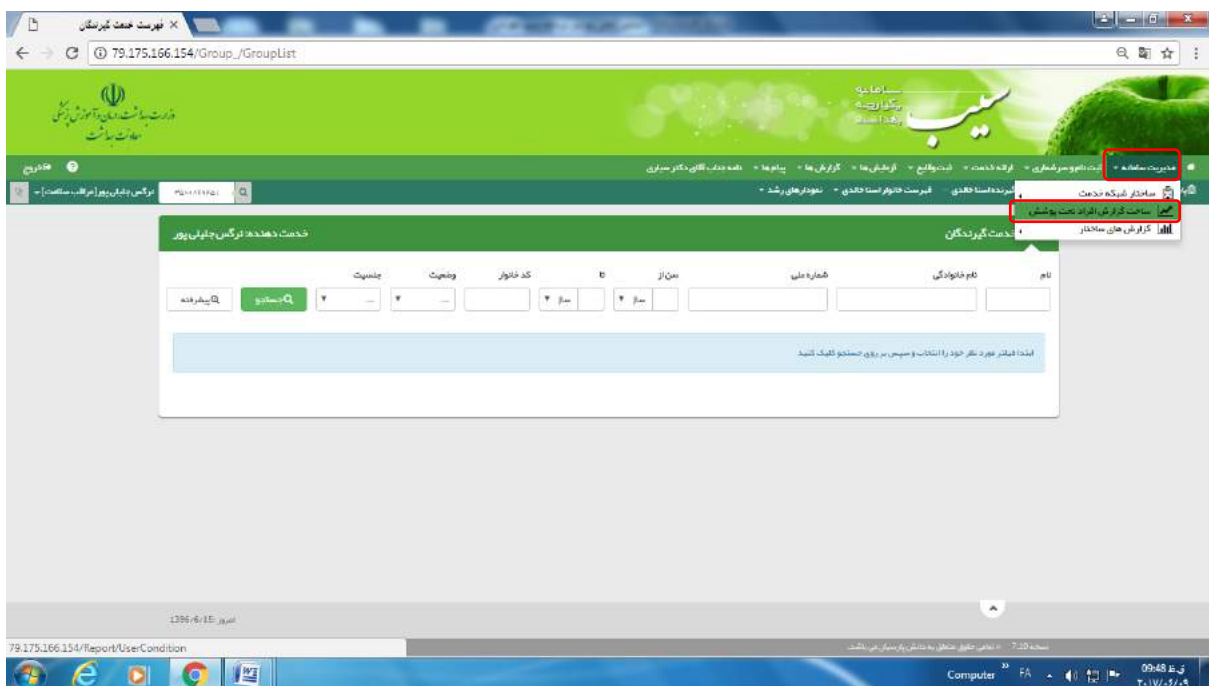
۴	* مدیریت سامانه
۵	ساخت گزارش افراد تحت پوشش
۷	* ثبت نام و سرشماری
۸	فهرست خدمت گیرندگان
۱۲	فرایند ثبت نام جوان
۱۵	* ارائه خدمت
۱۶	فرایند ارائه خدمات مراقبت جوان
۱۸	سایر مراقبت ها
۲۰	اقدام
۲۱	فهرست اقدامات انجام شده
۲۲	واکسیناسیون
۲۳	کارت واکسیناسیون
۲۴	فهرست واکسیناسیون
۲۵	نیازهای درمانی دهان و دندان
۲۷	فهرست نیازهای درمانی دهان و دندان
۲۸	بررسی فهرست پیگیری ها
۳۲	فهرست تماس ها
۳۳	* ثبت وقایع
۳۴	ثبت بیماری
۳۵	ثبت سوابق خانوادگی
۳۶	وقایع ثبت شده توسط

۳۷	* گزارش ها
۳۸	گزارش خدمات انجام شده
۳۹	گزارش تشخیص
۴۲	گزارش اقدام ها
۴۳	گزارش علائم و نشانه ها
۴۵	گزارش جمعیت شبکه
۴۶	گزارش جمعیتی که حداقل یکبار خدمت گرفته اند
۴۷	گزارش خلاصه پرونده الکترونیکی
۴۹	آمار مراقبت ها به تفکیک گروه سنی
۵۰	گزارش افرادی که خدمت دریافت نکرده اند
۵۲	* پیام ها

زبانہ مدیریت سامانہ

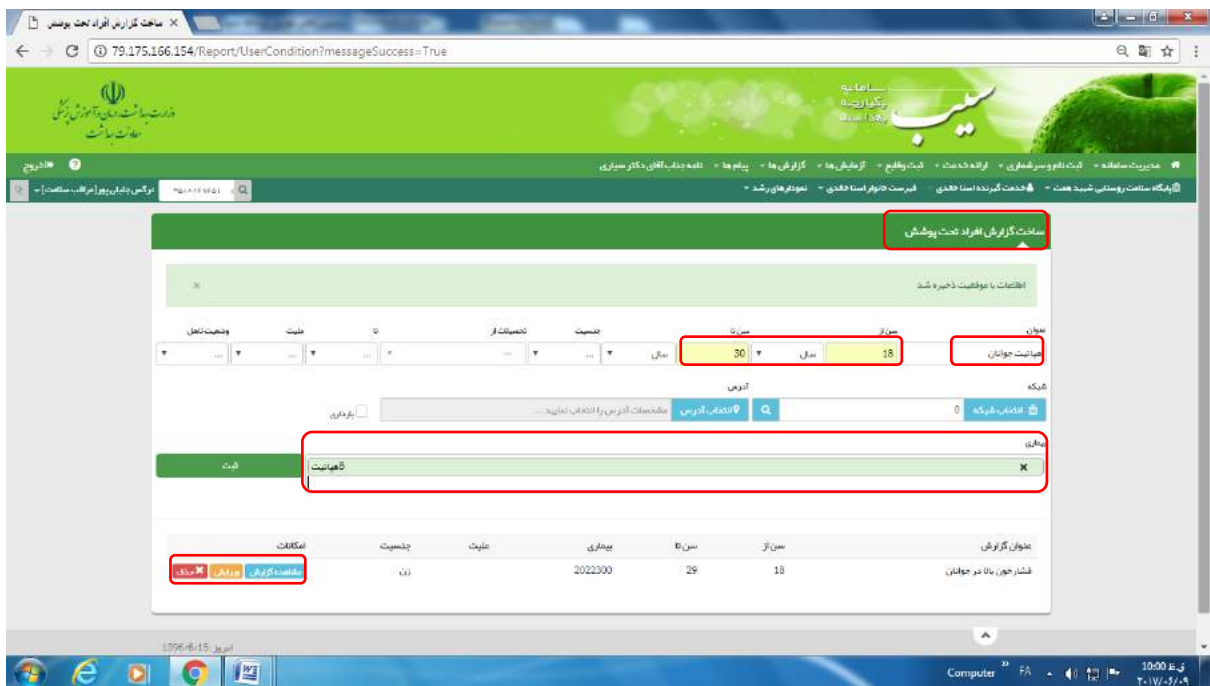
ساخت گزارش افراد تحت پوشش

برای دریافت گزارش بیماریها در زبانه "مدیریت سامانه" گزینه "ساخت گزارش افراد تحت پوشش" را انتخاب می کنیم.

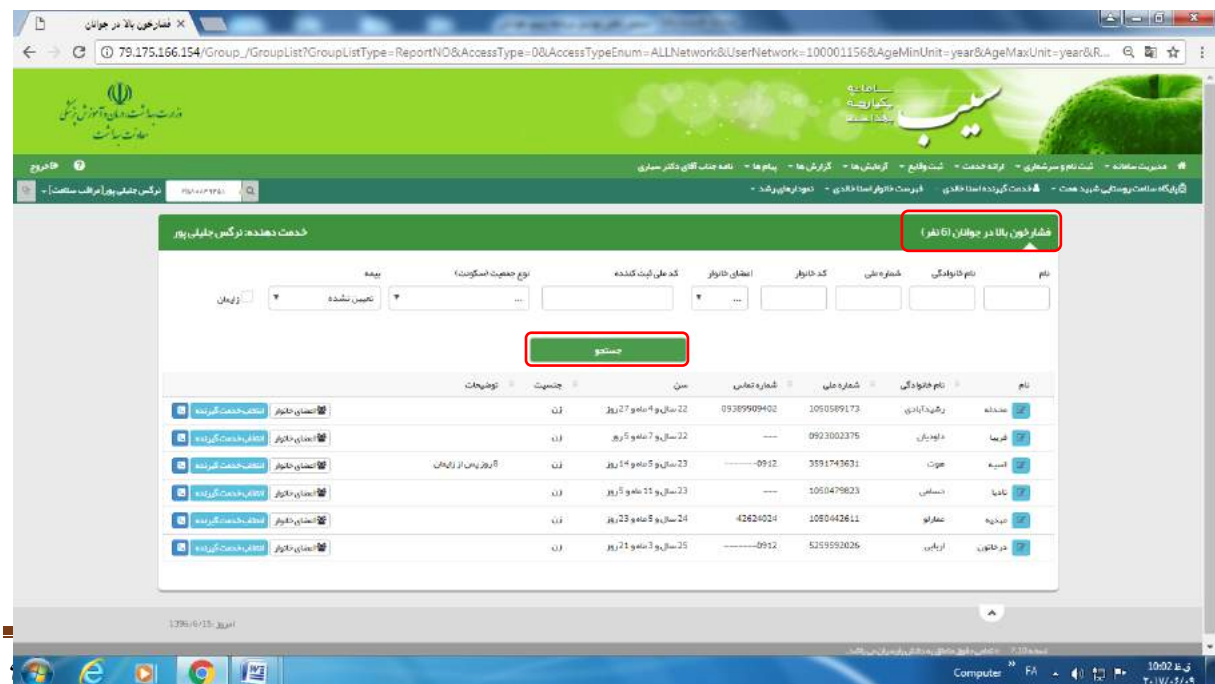


✓ صفحه "ساخت گزارش افراد تحت پوشش" بازمی شود که در آن مشخصات به شرح ذیل وارد و دکمه ثبت زده می شود.

- در قسمت "عنوان" نام بیماری + کلمه جوان تایپ می گردد. مثال فشارخون بالا در جوان.
- "سن" مورد نظر در قسمت سن انتخاب می شود.
- در قسمت "بیماری"، نوع بیماری از لیست پیش فرض انتخاب می گردد



✓ سپس از پایین صفحه بروی دکمه "مشاهده گزارش" کلیک می کنیم. صفحه زیر باز می شود.



✓ تعداد افراد بیمار و مشخصات افراد مشخص می شود.

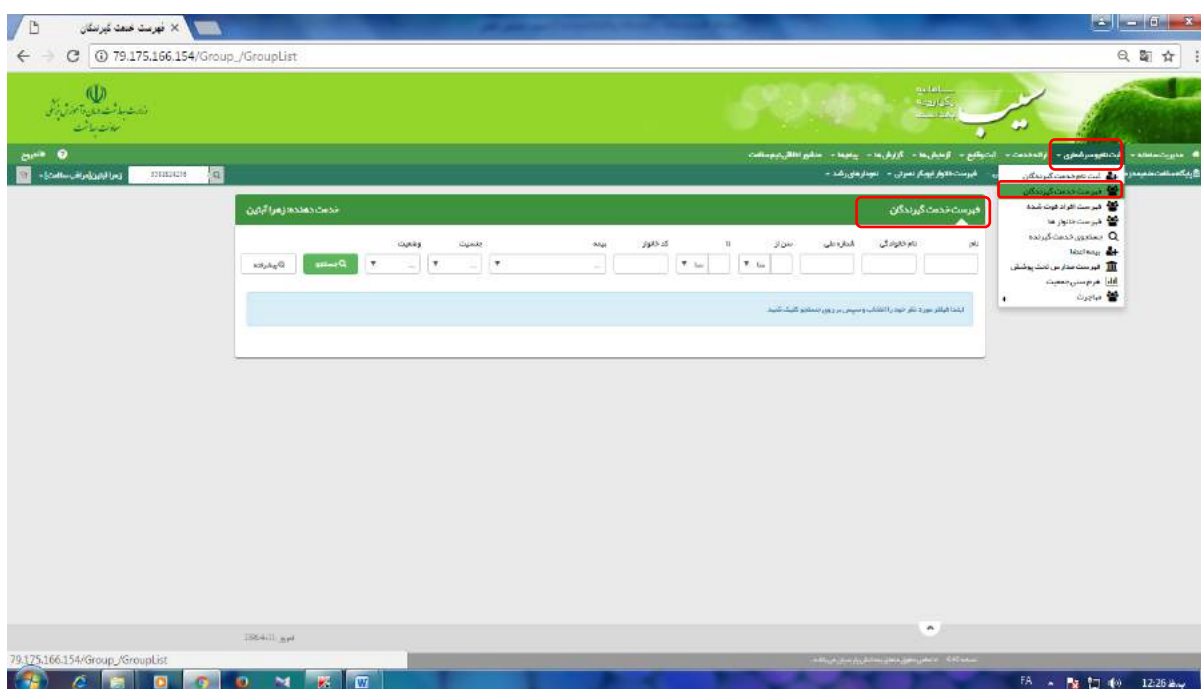


زبانہ ثبت نام و سرشماری

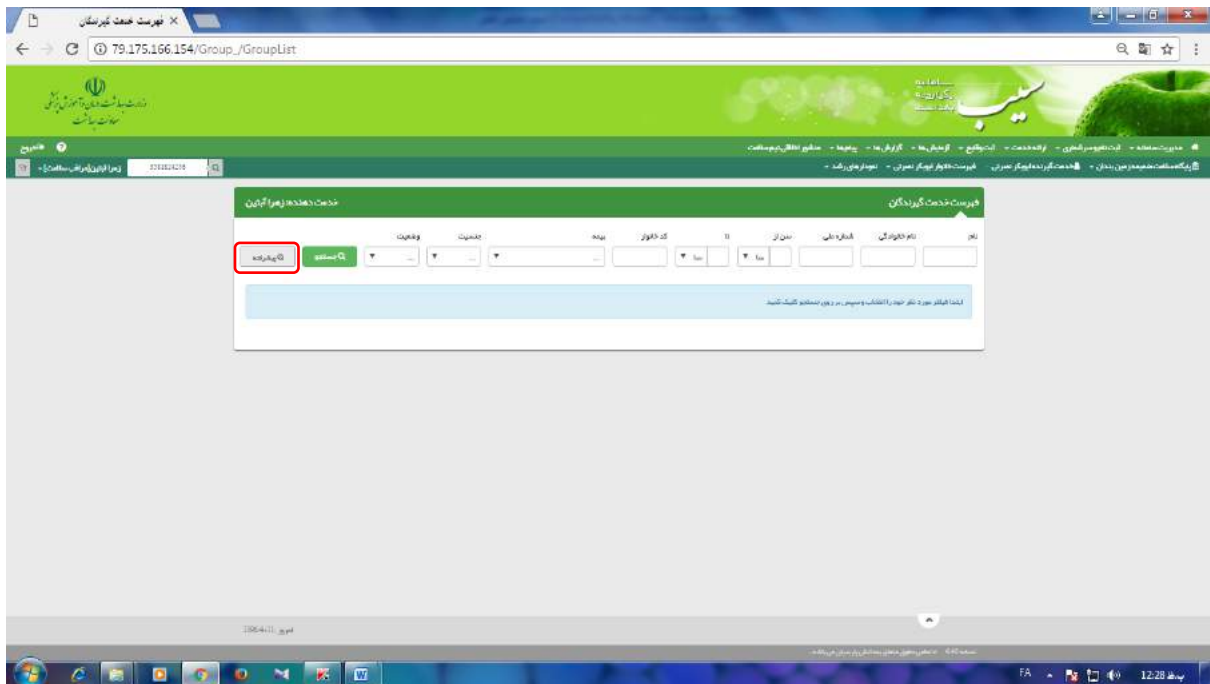
فهرست خدمت گیرندگان

بررسی تعداد جوانان تحت پوشش آن مراقب سلامت

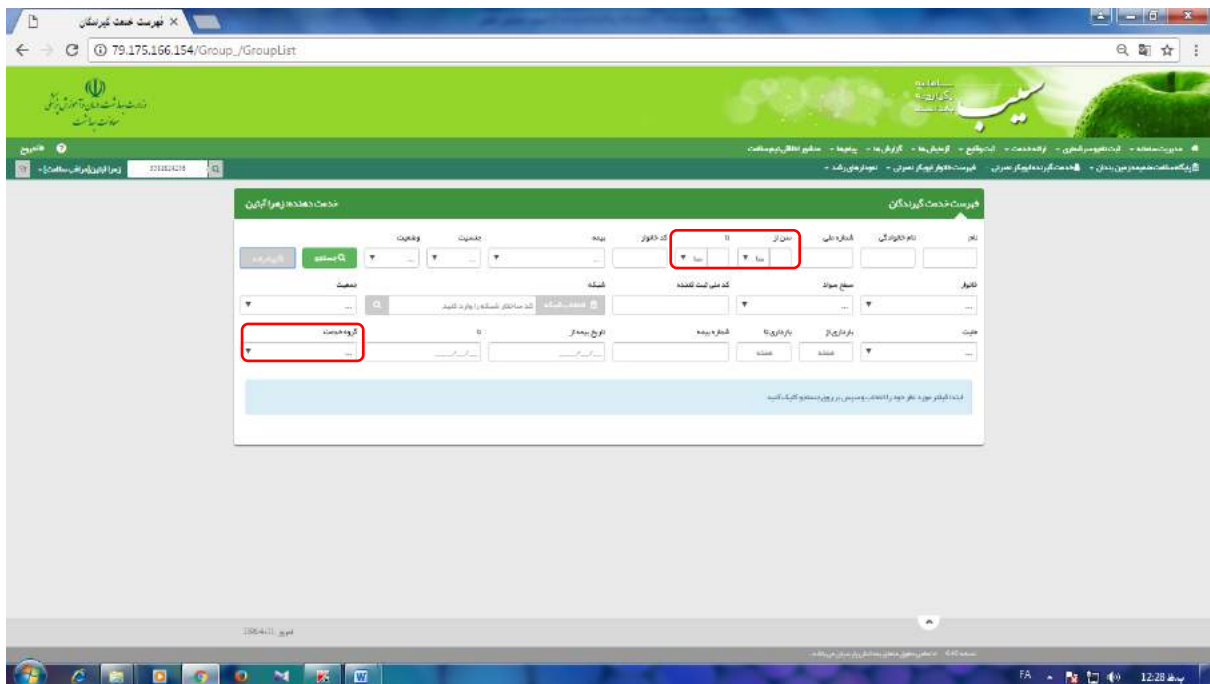
✓ از زبانه "ثبت نام و سرشماری" گزینه "فهرست خدمت گیرندگان" را انتخاب می کنیم.

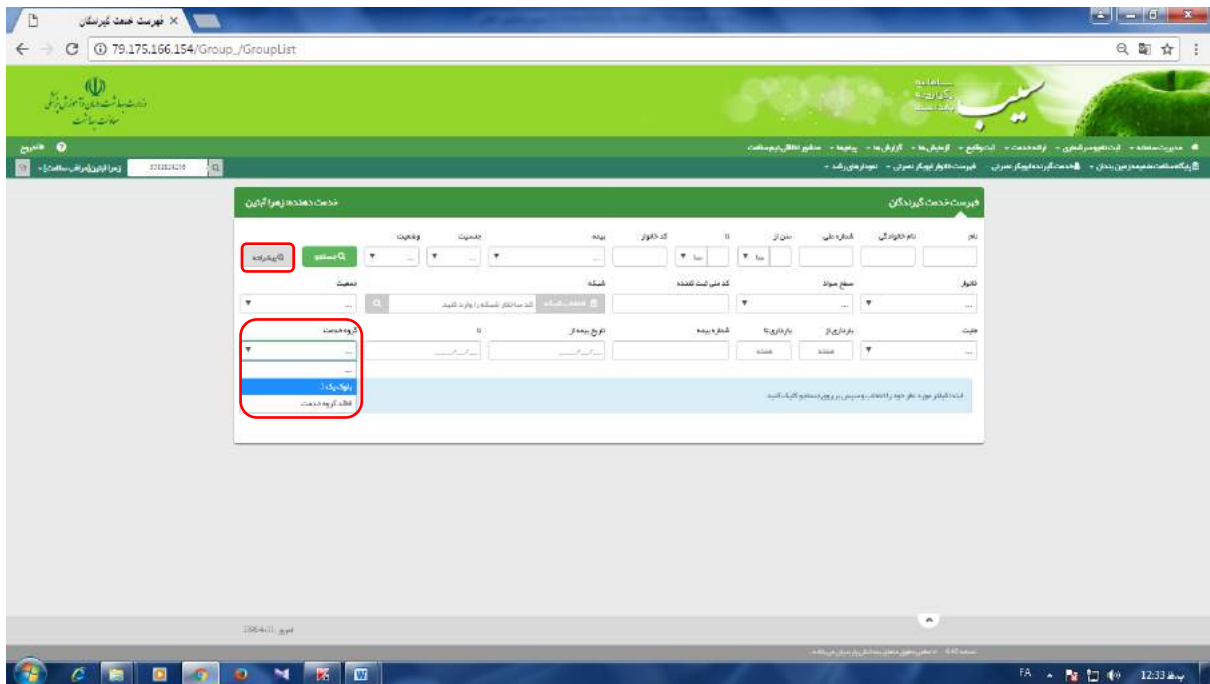


✓ از صفحه باز شده دکمه "بیشرفته" را انتخاب می کنیم.

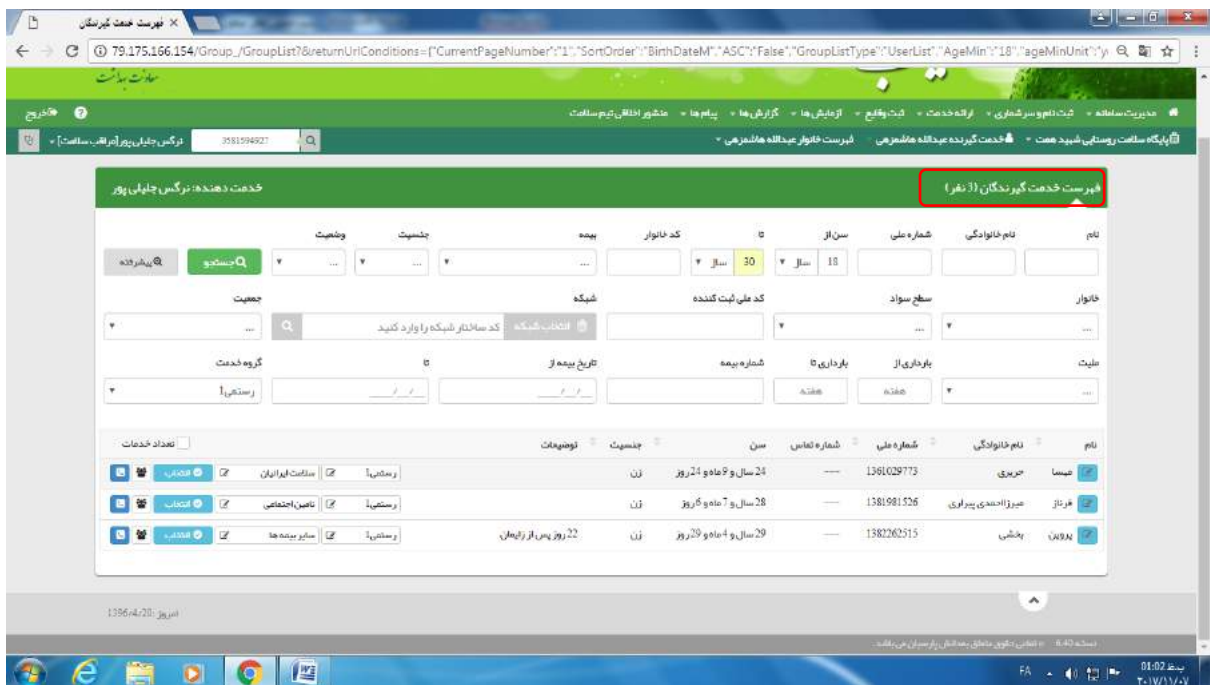


✓ در قسمت "سن" ، سن جوانان مدنظر را در باکس وارد می کنیم و چنانچه اطلاعات جوانان براساس بلوک بندی نیز مدنظر باشد در زبانه "گروه خدمت" بلوک مربوطه را از پیش فرض انتخاب و دکمه جستجو را می زنیم.

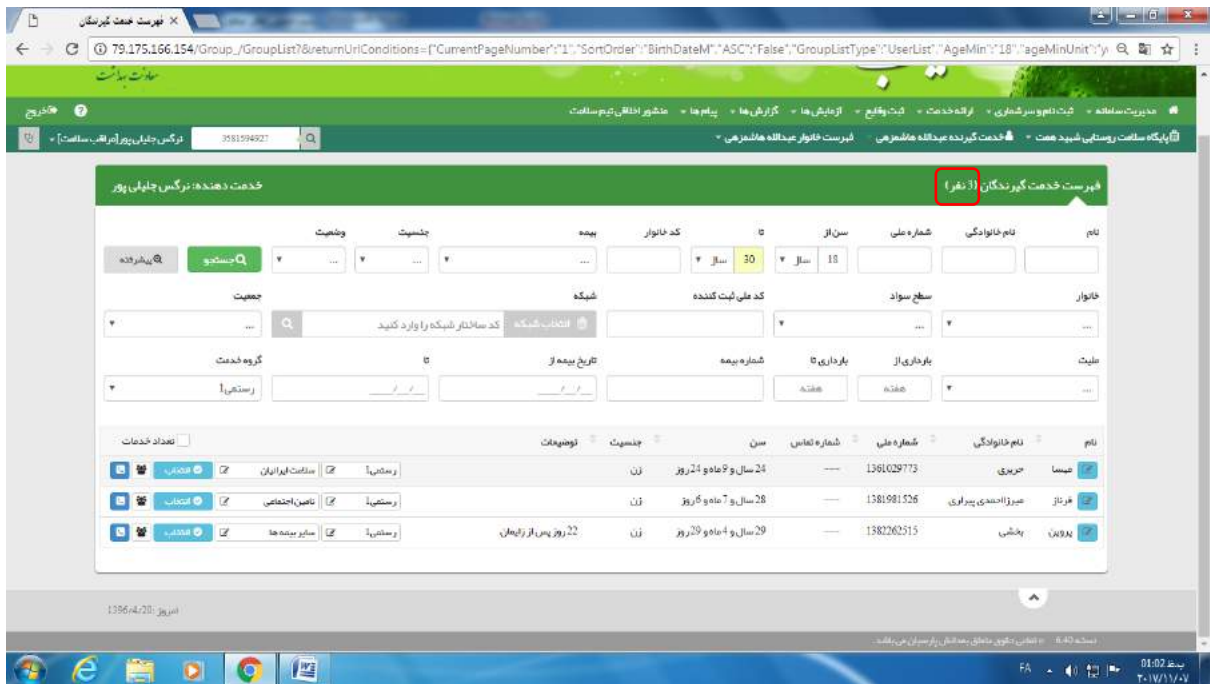




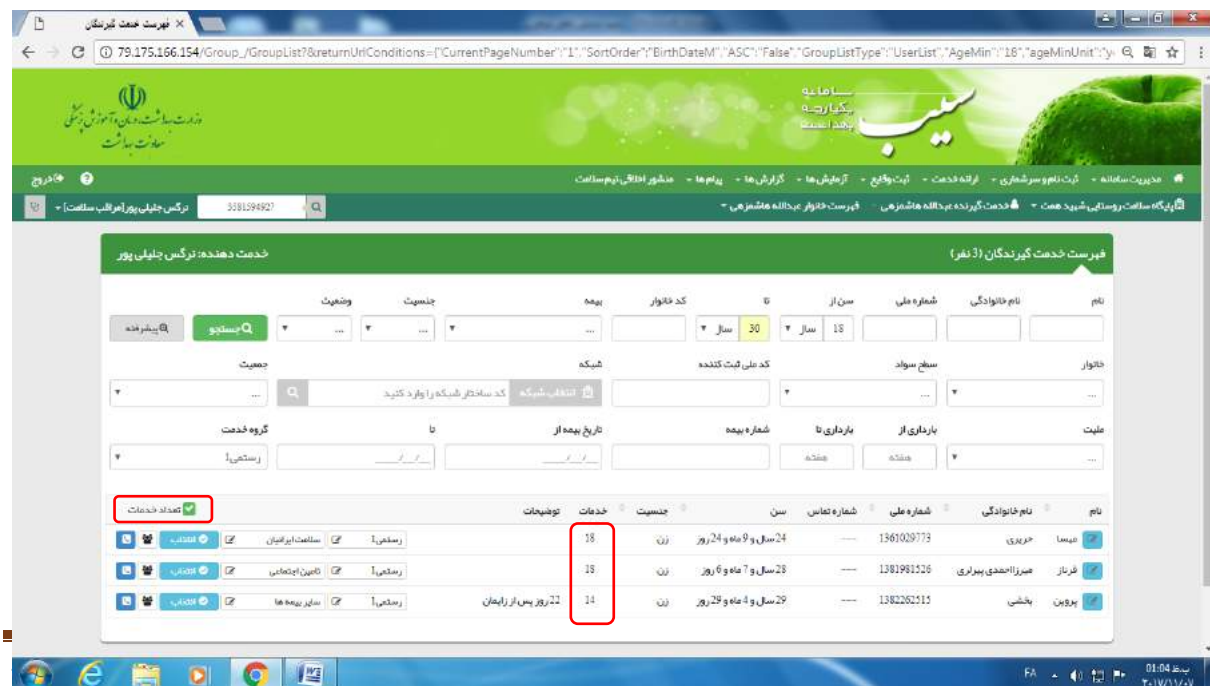
✓ در صفحه، فهرست جوانان مدنظر باز می شود .



✓ تعداد کل جوانان تحت پوشش مورد نظر در بالای صفحه مشخص می باشد .

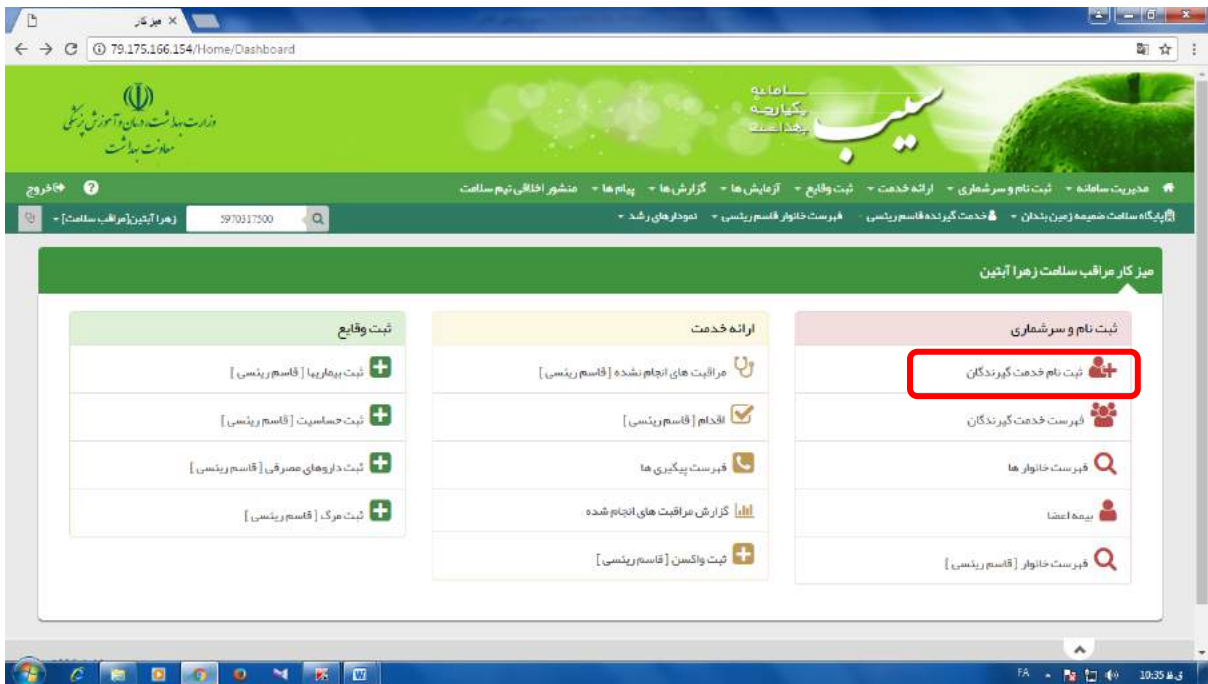


- جهت اطلاع از تعداد مراقبت های انجام نشده هر جوان ، تیک "تعداد خدمات" را زده و تعداد خدمات را مشاهده می کنیم و از این طریق می توان برای انجام مراقبت های جوانان برنامه ریزی و اقدام نمود.
- نکته:** عدد ثبت شده در خدمات ، تعداد مراقبت های انجام نشده را نشان می دهد.



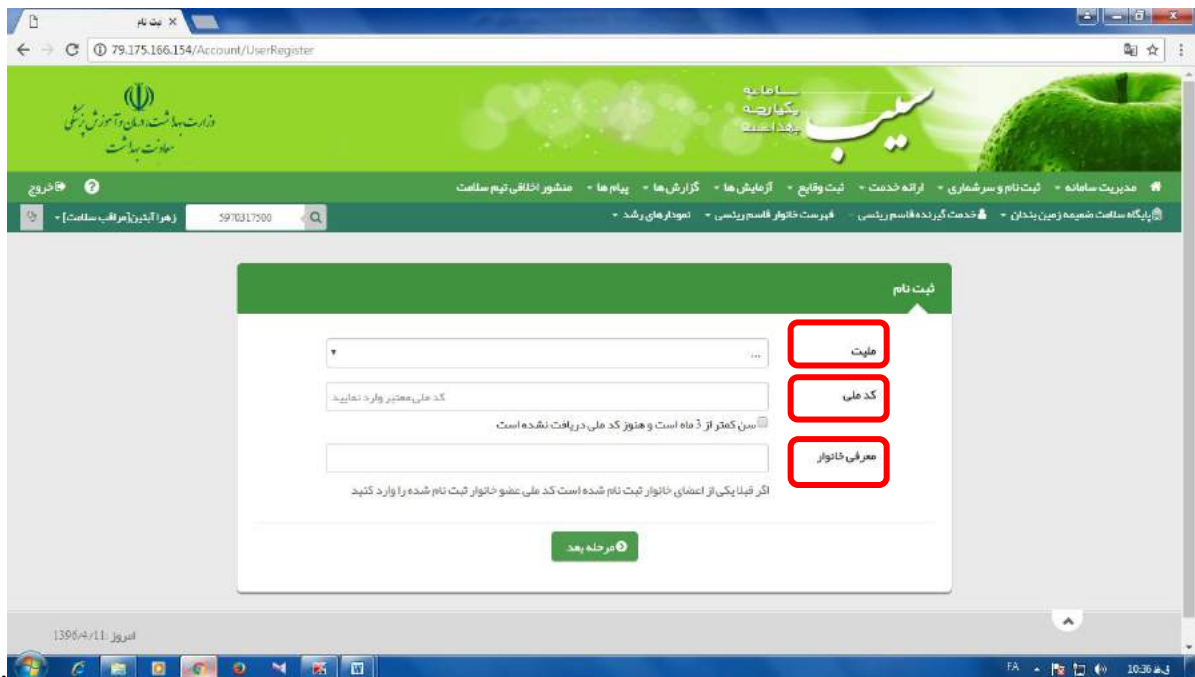
فرایند ثبت نام جوان:

۱. هنگام اولین مراجعه جوان ابتداء در صفحه اصلی (میزکار مراقب سلامت) گزینه "ثبت نام خدمت گیرندگان" را انتخاب می نمایم .



۲. ملیت و کد ملی جوان را ثبت می نمایم.

- در صورتی که یکی از اعضا خانواده قبلاً در سامانه ثبت شده باشد در قسمت "معرفی خانوار" "کد ملی" آن شخص را وارد نموده تا آن جوان نیز جزء خانوار ثبت گردد. سپس دکمه مرحله بعد را انتخاب می کنیم.



۳. صفحه "ثبت نام" باز می شود. مشخصات جوان را طبق فرم ثبت می کنیم.

- زمانی که جوان (دانشجو) ساکن استان اصفهان (غیربومی) نباشد در قسمت مرکز تحت پوشش گزینه ثبت نام مهمان انتخاب می گردد.





۴. دقت نمایید زمانی که جوان (دانشجو) بصورت مهمان ثبت نام می گردد بایستی از قسمت نوع اقامت گزینه موقت را انتخاب نمود.

The screenshot shows a web browser window with the URL 79.175.166.154/Account/UserCompleteRegister?nationalid=1080429859&od_nationality=1. The page title is 'ثبت نام' (Registration). The form contains the following fields:

- نام (Name): جباررضا
- نام خانوادگی (Last Name): منوچهر پور
- شماره ملی (National ID): 1080429859
- تاریخ تولد (Date of Birth): 1376/01/03
- جنسیت (Gender): مرد
- محل تولد (Place of Birth): ایروان
- نوع اقامت (Type of Accommodation): موقت (highlighted in red)
- گروه آموزشی (Educational Group): ...
- دانشگاه (University): ...
- کد پستی (Postal Code): ...
- پست الکترونیکی (Email): ...
- بیمه پایه اول (First Insurance): ...
- گروه خدمت (Service Group): ...
- کد ملی پدر (Father's National ID): ...
- کد ملی مادر (Mother's National ID): ...
- کد خانوار (Household Code): ...
- نسبت در خانوار (Household Relationship): ...

۵. در قسمت سطح تحصیلات در صورتی که جوان دانشجو باشد گزینه مطمع تحصیلی دانشجو مشخص گردد.

The screenshot shows a web form for user registration. The 'سطح تحصیلات' (Education Level) dropdown menu is highlighted with a red box and is currently empty. The form includes fields for name, date of birth, gender, address, and various identification numbers.

The screenshot shows the same web form, but with the 'سطح تحصیلات' dropdown menu open, showing a list of education levels. The 'دانشجوی کارشناسی' (Bachelor's Student) option is highlighted with a blue bar. The list includes options like 'پهلواد', 'استاد', 'راهنمایی', 'موسسه', 'دبیر', 'دانشجوی کارشناسی', 'کارشناسی', 'دانشجوی کارشناسی ارشد', 'کارشناسی ارشد', 'دکتری عمومی', 'دانشجوی دکتری حرفه ای', 'دکتری حرفه ای', 'دانشجوی تخصصی', 'تخصصی', 'دانشجوی دکتری تخصصی', 'دکتری تخصصی', and 'دانشجوی فوق تخصصی'.

زبانہ ارائه خدمت

فرایند ارائه خدمات مراقبت جوان

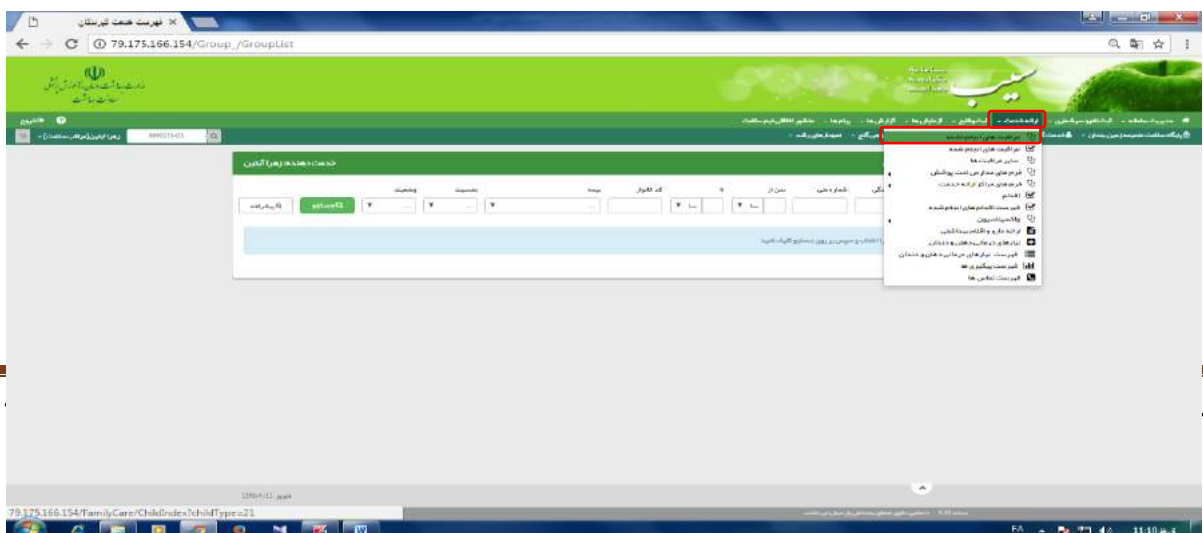
✓ بعد از اتمام ثبت نام جوان صفحه فهرست مراقبت ها جهت ارائه خدمت باز می شود. سپس هر مراقبت را انتخاب و طبق راهنمای سامانه ، ارائه خدمات به جوانان انجام می گردد.

- ★ مراقبت از نظر واکسیناسیون
- ★ مراقبت از نظر وضعیت دهان و دندان
- ★ ارزیابی نمایه توده بدنی
- ★ ارزیابی از نظر خطر ابتلا به فشارخون بالا
- ★ و ...

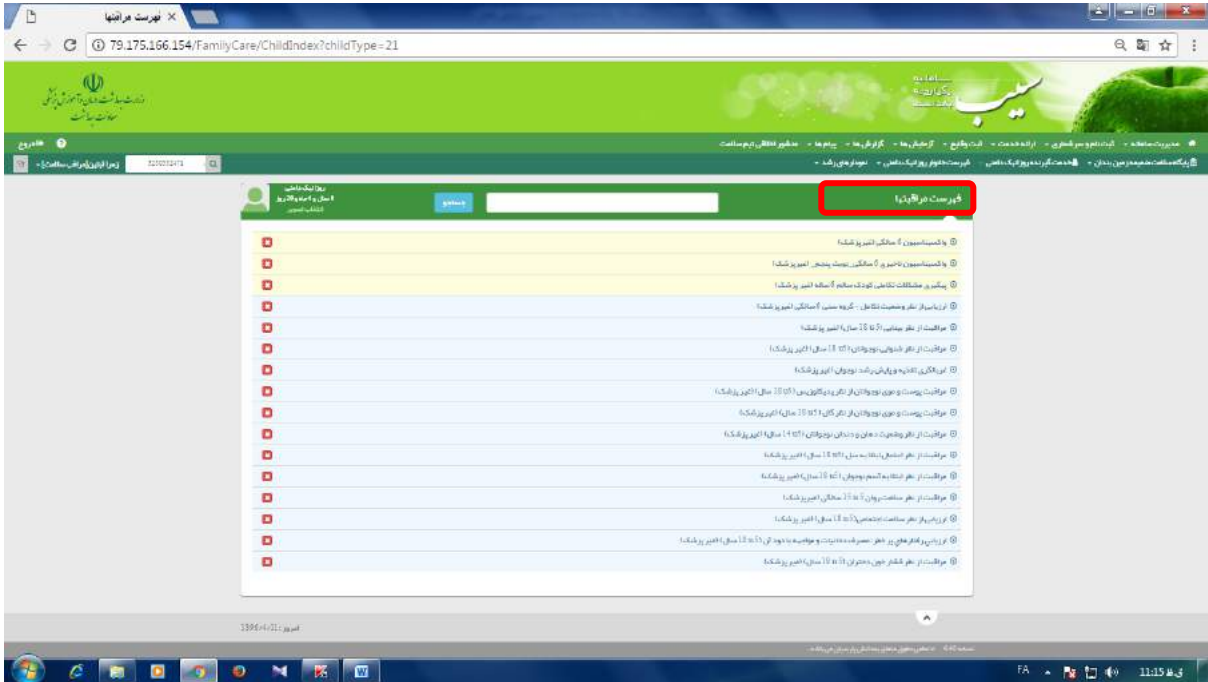


نکته:

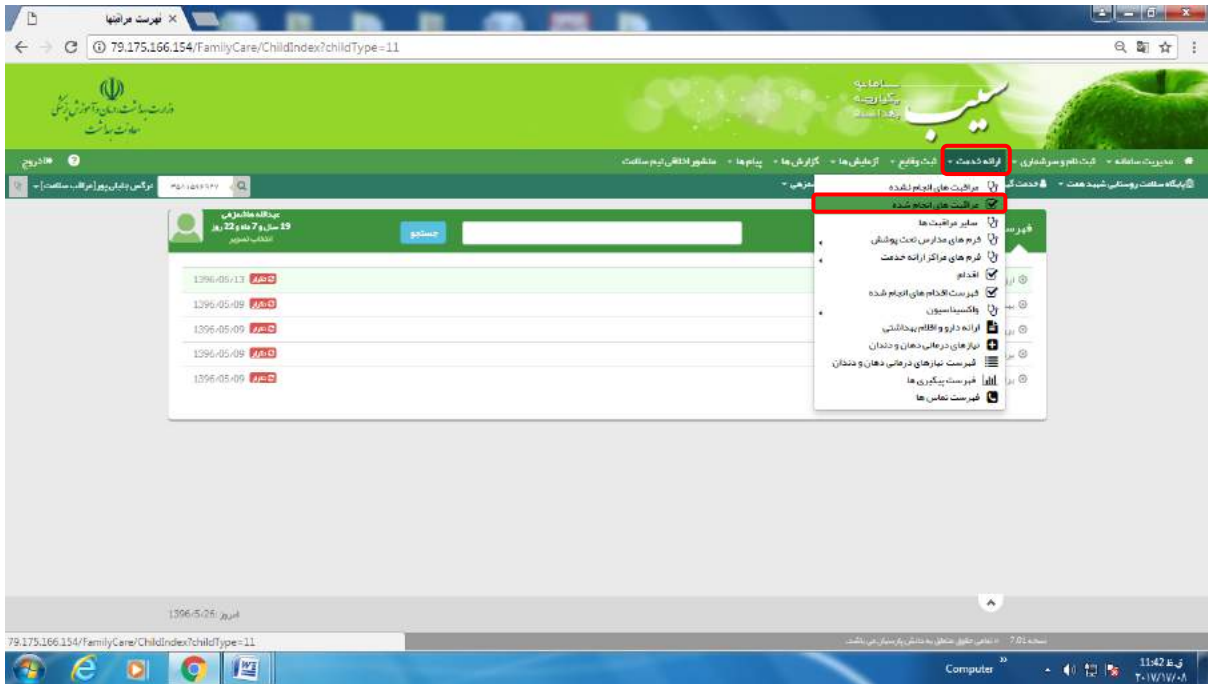
جهت مشخص شدن "مراقبت های انجام نشده و انجام شده" یک جوان / دانشجو مراحل زیر طی می شود.
 ✓ در ابتدا از زبانه "ارائه خدمت" گزینه "مراقبت انجام شده" را انتخاب می کنیم.

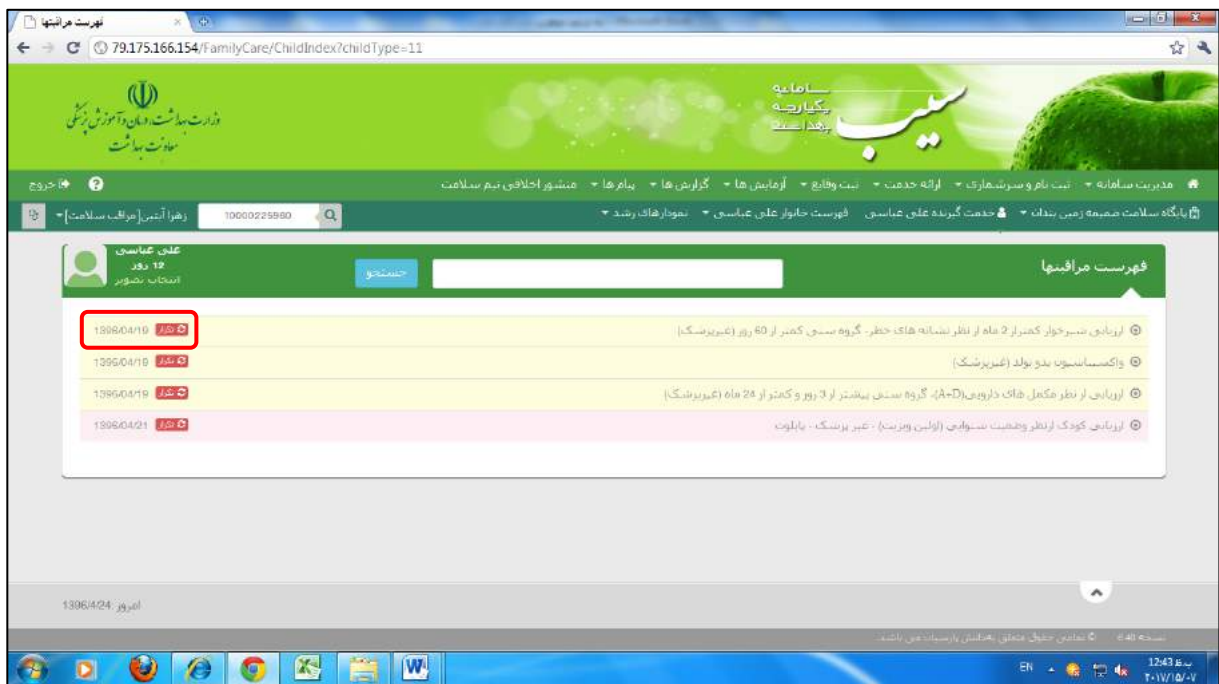


✓ صفحه "فهرست مراقبتها" بازمی شود.



✓ مراقبت انجام شده پس از تکمیل نهایی به لیست "مراقبت انجام شده" منتقل می شود. خدمات انجام شده تا ساعت ۱۲ شب همان روز امکان ویرایش دارد.

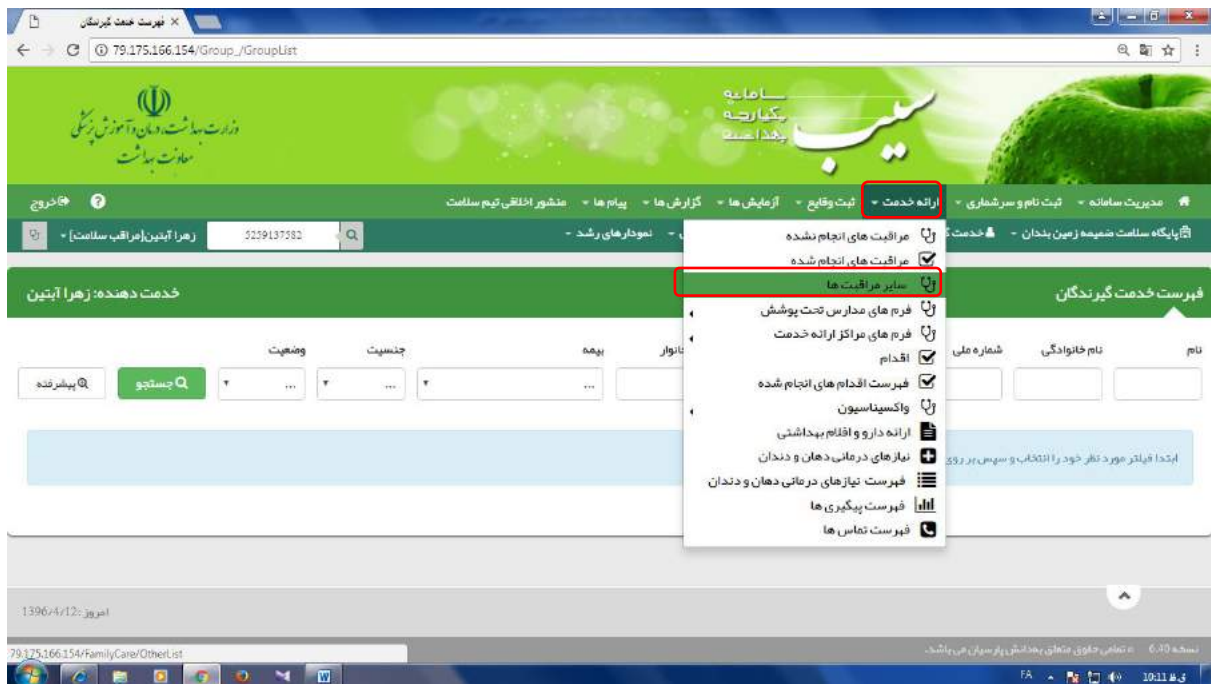




سایر مراقبت ها

گزارش مراقبت های غیرفعال شده

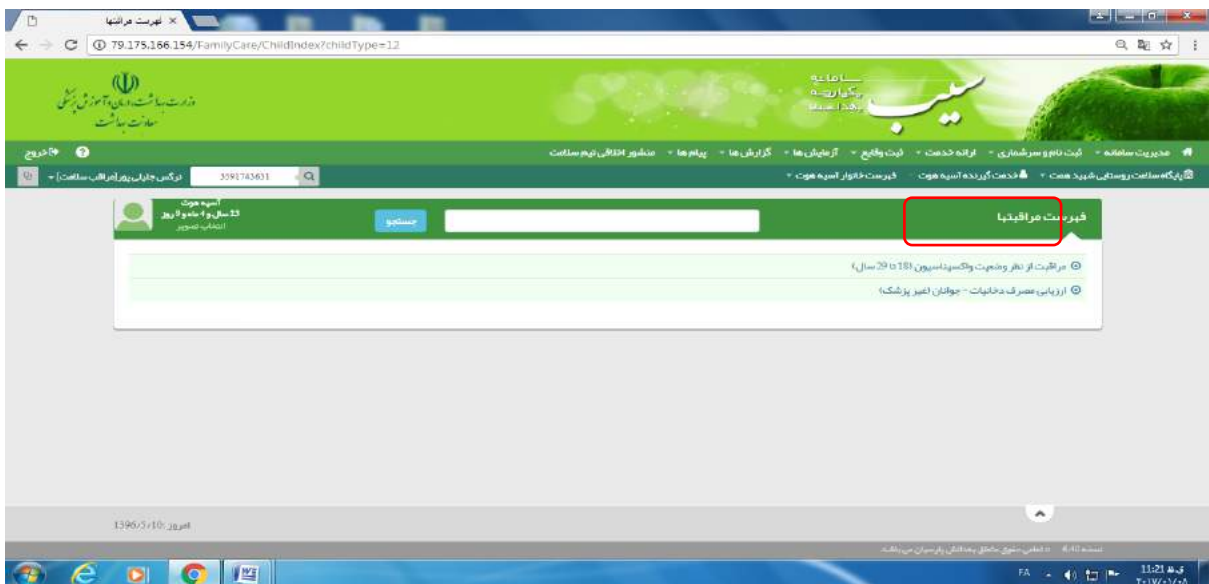
✓ برای مشاهده مراقبتهایی که توسط مراقب سلامت غیرفعال شده اند از زبانه "ارائه خدمت" گزینه "سایر مراقبت ها" را انتخاب می کنیم.



✓ صفحه "سایر مراقبت ها" باز می شود گزینه "مراقبت های غیر فعال" را انتخاب می کنیم.



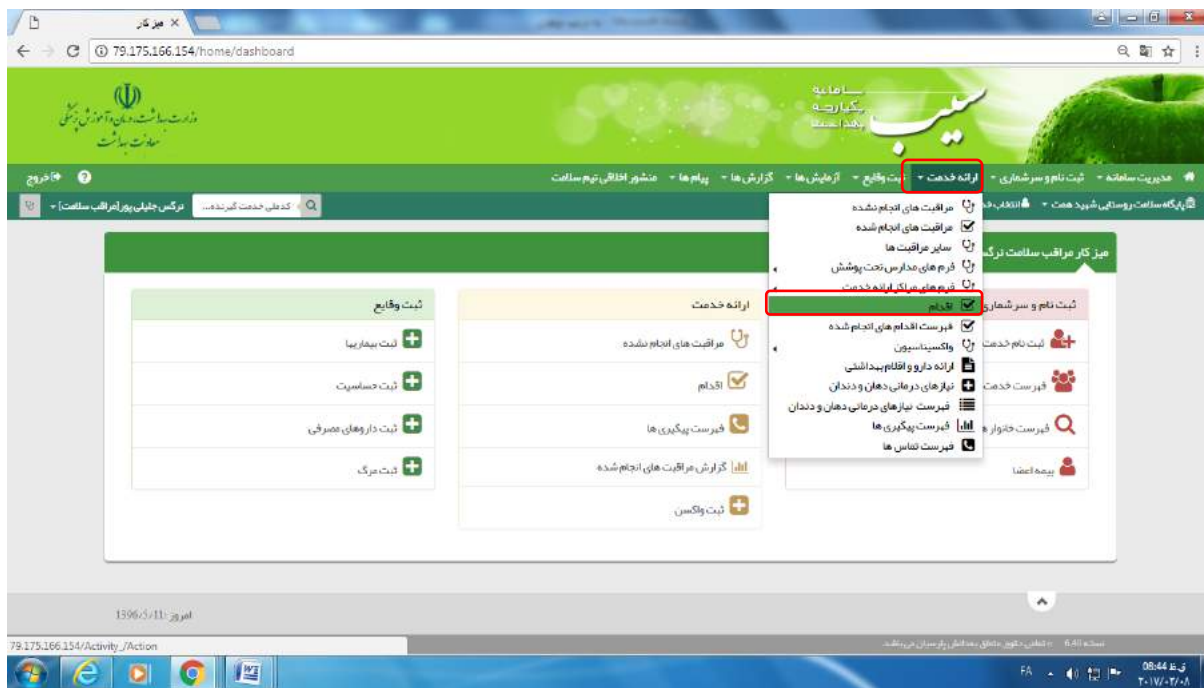
✓ فهرست "مراقبت های غیر فعال" شده نمایش داده می شود.



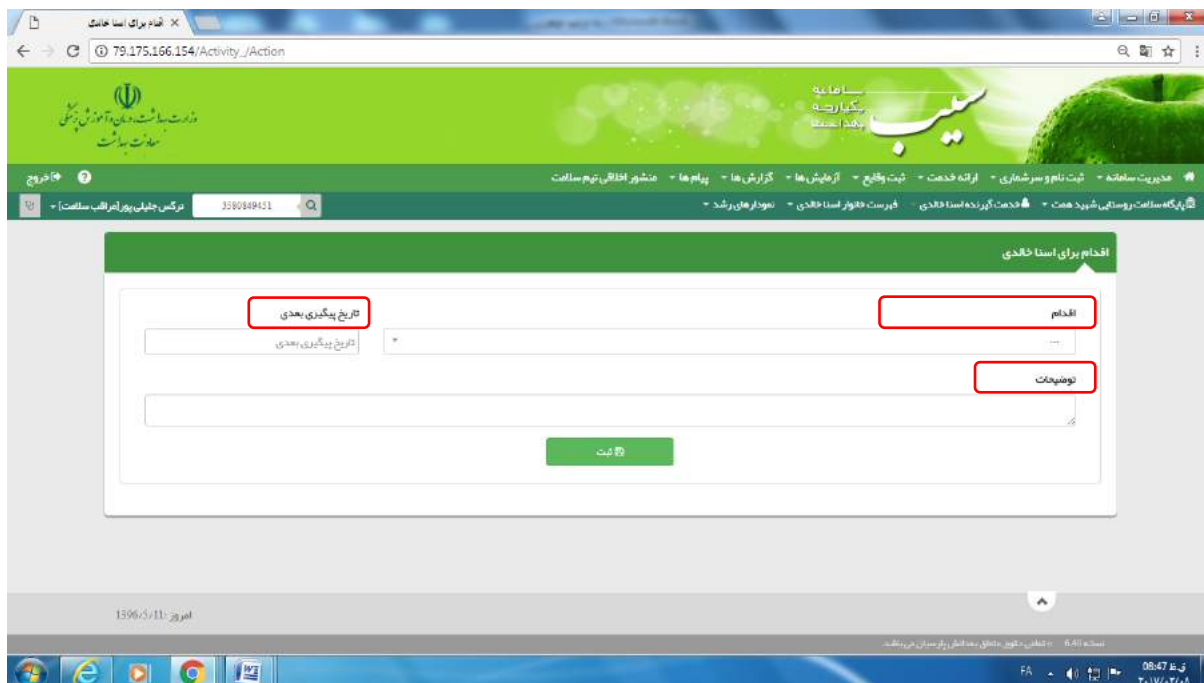
✓ در صورتی که بخواهیم این مراقبت انجام شود با کلیک کردن بروی آن امکان تکمیل شدن فرم ایجاد می شود.

اقدام:

✓ در صورتی که بخواهیم آموزشهای چهره به چهره، آموزشهای گروهی و... را ثبت نماییم از زبانه "ارائه خدمت" گزینه "اقدام" انتخاب می کنیم.

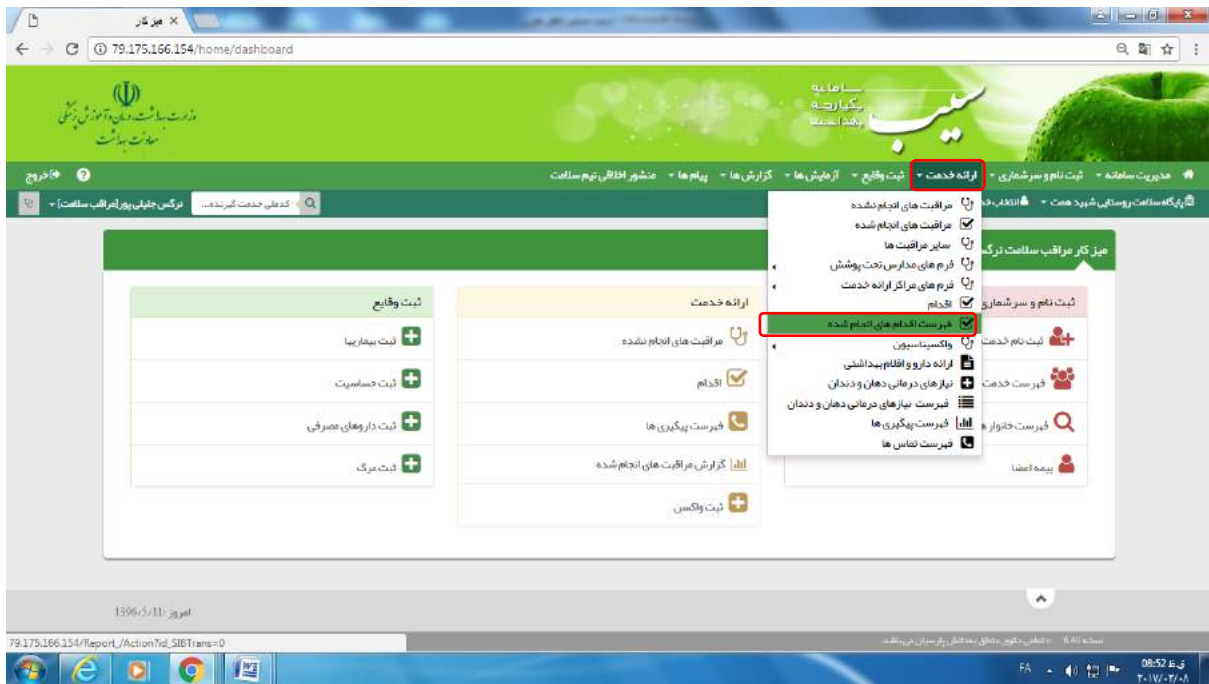


✓ صفحه زیر باز می شود و منوهای "اقدام، توضیحات و تاریخ پیگیری ها" (پیگیری در صورت نیاز) ثبت می گردد.

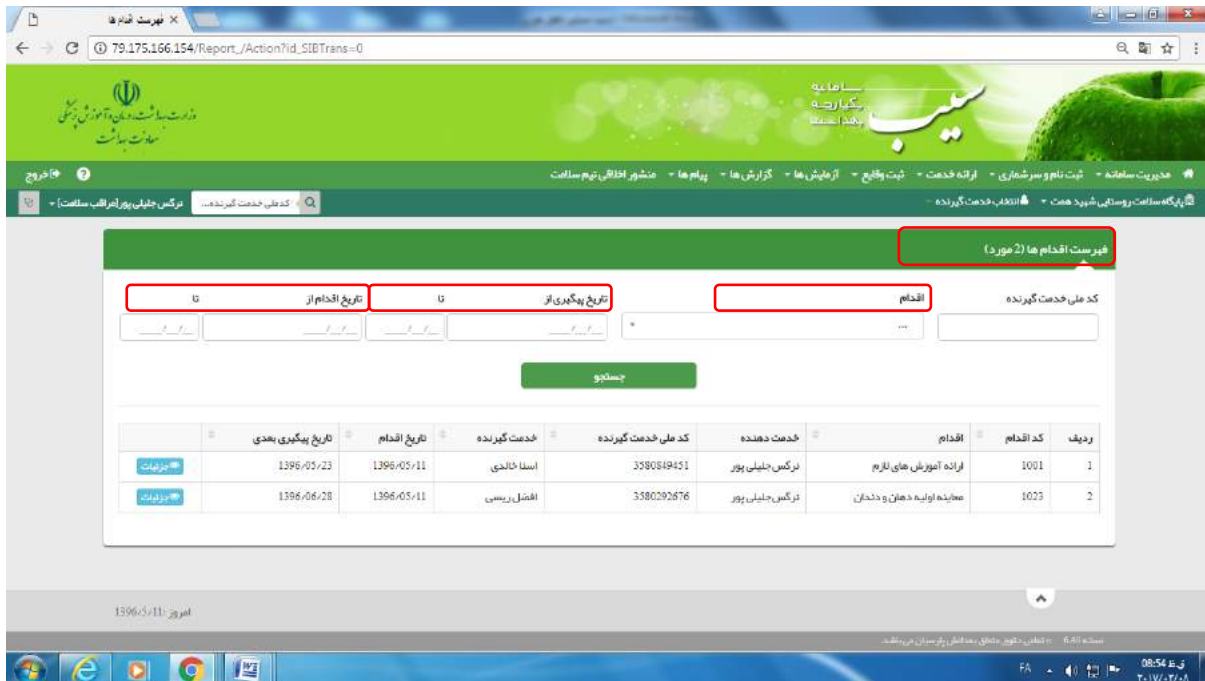


فهرست اقدامات انجام شده

✓ از زبانه "ارائه خدمت" بروی گزینه "فهرست اقدام های انجام شده" کلیک می کنیم.



✓ صفحه "فهرست اقدامها" باز می شود. در صورتیکه که بخواهیم اطلاعاتی را دریافت نماییم از فیلد "اقدام" نوع اقدام (مثلا ارائه آموزش های خاص)، از فیلدهای "تاریخ پیگیری" و "تاریخ اقدام" زمانهای مدنظر انتخاب و بروی گزینه جستجو کلیک می کنیم.



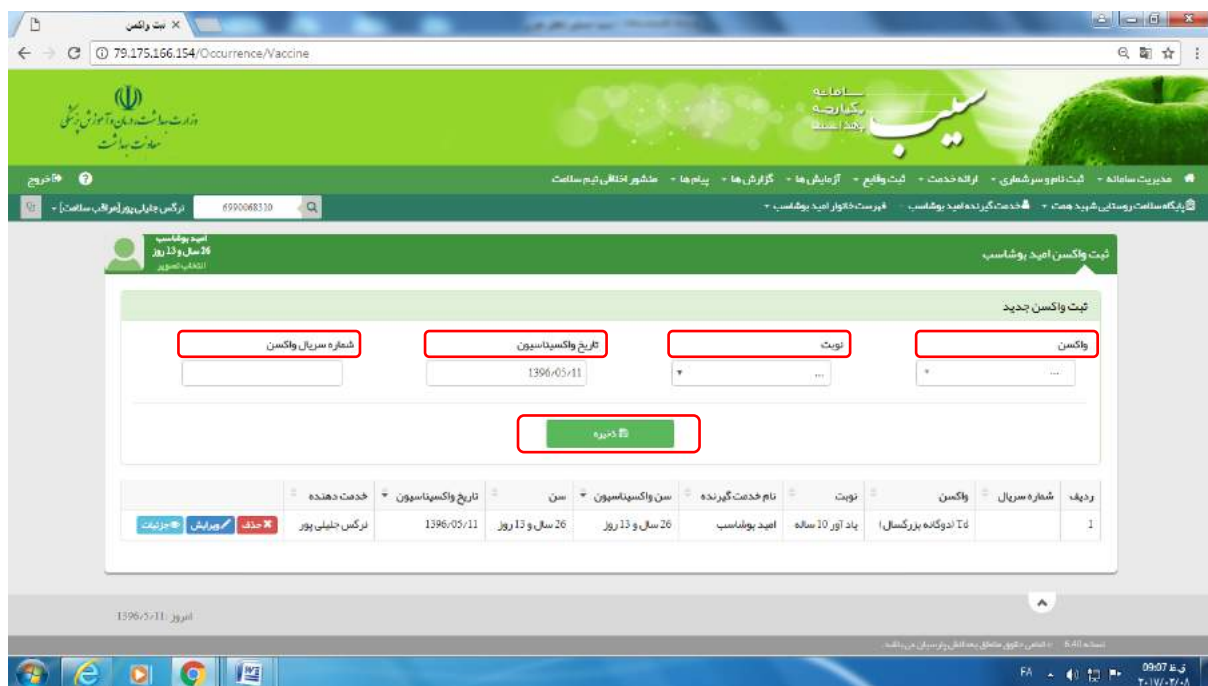
واکسیناسیون

ثبت واکسیناسیون

✓ ابتدا از زبانہ "ارائه خدمت"، منوی "واکسیناسیون" گزینه "ثبت واکسن" را انتخاب می کنیم.



✓ سپس واکسن های مورد نیاز تزریقی را در قسمت "واکسن" ثبت و در ادامه "نوبت واکسن"، "تاریخ واکسیناسیون" و در صورت وجود "شماره سریال واکسن" وارد و دکمه ذخیره زده می شود و اطلاعات در پایین صفحه نمایش داده می شود.



کارت واکسیناسیون

✓ از زبانه "**ارائه خدمت**"، منوی "**واکسیناسیون**"، آیتم "**کارت واکسیناسیون**" را انتخاب می کنیم.
از صفحه باز شده می توان واکسن های تزریق شده شخص را که در قسمت ثبت واکسن وارد شده است را مشاهده کنیم.

The screenshot shows the 'ارائه خدمت' (Service Offer) menu with the following items:

- مراقبت های انجام نشده
- مراقبت های انجام شده
- سایر مراقبت ها
- فرم های مدارس تحت پوشش
- فرم های مراکز ارائه خدمت
- تخام
- فهرست اقدام های انجام شده
- کارت واکسیناسیون** (highlighted)
- ارائه دارو و اقدام بهداشتی
- نقشه های درمانی دهان و دندان
- فهرست نیازهای درمانی دهان و دندان
- فهرست بیماری ها
- فهرست تناس ها

The main form below the menu contains the following fields:

- شماره سریال واکسن
- تاریخ واکسیناسیون: 1396/05/11
- کارت واکسیناسیون (highlighted)
- ثبت واکسن
- فهرست واکسیناسیون

At the bottom, there is a table with the following columns:

ردیف	شماره سریال	واکسن	نوبت	نام خدمت گیرنده	سن واکسیناسیون	سن	تاریخ واکسیناسیون	خدمت دهنده
1	14	دوگانه بزرگسال	یاد آور 10 ساله	امید پوشاسب	26 سال و 13 روز	26 سال و 13 روز	1396/05/11	ترکس جابلی پور

The screenshot shows the 'کارت واکسیناسیون' (Vaccination Card) form with the following columns:

نوبت	نوبت ضرر	بار اول	بار دوم	بار سوم	بار اول 1	بار اول 2
واکسن	تاریخ	سریال واکسن	تاریخ	سریال واکسن	تاریخ	سریال واکسن
ب.ب.ب						
هیپاتیت ب						
فاج اطفال دورانی						
فاج اطفال تدریجی						
پنج گانه						
هپاتیتوس انفانوزای تیپ ب						
سه گانه (تث)						
DTaP (سرخجک - سرخجک - اوربون)						
DT (دوگانه فردسال)						
Td (دوگانه بزرگسال)						

The date '1370/05/11' is highlighted in the 'نوبت ضرر' column.

فهرست واکسیناسیون

گزارش واکسیناسیون گروه سنی ۱۸ تا ۳۰ سال انجام شده توسط مراقب سلامت در زبانه "ارائه خدمت"، گزینه "واکسیناسیون" در قسمت "فهرست واکسیناسیون" قابل مشاهده است.

ردیف	شماره سریال	واکسن	نوبت	نام خدمت گیرنده	سن واکسیناسیون	سن	تاریخ واکسیناسیون	خدمت دهنده
1	TD ادوگانه بزرگسال A	یاد آور 10 ساله	اسناد خالی	اسناد خالی	18 سال و 5 ماه و 8 روز	18 سال و 5 ماه و 8 روز	1396/04/20	نرگس جنبلی پور
2	TD ادوگانه بزرگسال A	یاد آور 10 ساله	زهره تاریبی	زهره تاریبی	18 سال و 6 ماه و 25 روز	18 سال و 6 ماه و 25 روز	1396/04/20	نرگس جنبلی پور

نیازهای درمانی دهان و دندان

✓ از زبانہ ارائه خدمت ، گزینه "**نیازهای درمانی دهان و دندان**" انتخاب می کنیم.

The screenshot shows a web application interface for dental management. A dropdown menu is open under the 'ارائه خدمت' (Service Offer) button. The menu items include 'مراقبت های انجام نشده', 'مراقبت های انجام شده', 'سابق مراقبت ها', 'فرم های مدارس تحت پوشش', 'فرم های مراکز ارائه خدمت', 'اقدام', 'فهرست اقدام های انجام شده', 'واکسیناسیون', 'ارائه دارو و اقدام بهداشتی', and 'نیازهای درمانی دهان و دندان'. The last option is highlighted with a red box. Below the menu, a table lists dental activities with columns for 'تاریخ', 'سن', 'وضعیت', and 'توضیحات'.

✓ از صفحه باز شده اول گزینه "**دایمی**" بودن دندان را انتخاب می کنیم.

The screenshot shows the 'نیازهای درمانی' (Dental Treatment Needs) form. The 'دایمی' (Permanent) checkbox is checked and highlighted with a red box. The form includes a diagram of a tooth arch and various checkboxes for treatment needs, such as 'نیاز به ترمیم', 'درمان تخصصی شامل ارتودنسی، جراحی، پروتز، درمان ریشه، درمان لکه، درمان تخصصی اطفال', 'واکنش فلوراید تراپی نوبت اول', 'آموزش سلامت دهان و دندان ارائه شد', 'Caries free', 'ممانعت کلی', 'واکنش فلوراید تراپی نوبت دوم', 'دهان و دندان', 'نیاز به جرم گیری', and 'حفاظت مشکل'.

✓ بر روی "**ماکت دندان**"، دندان مورد نیاز جهت درمان انتخاب و سپس بر روی "**نیازهای درمانی**" کلیک و دکمه ثبت اطلاعات را می زنیم.

نکته:

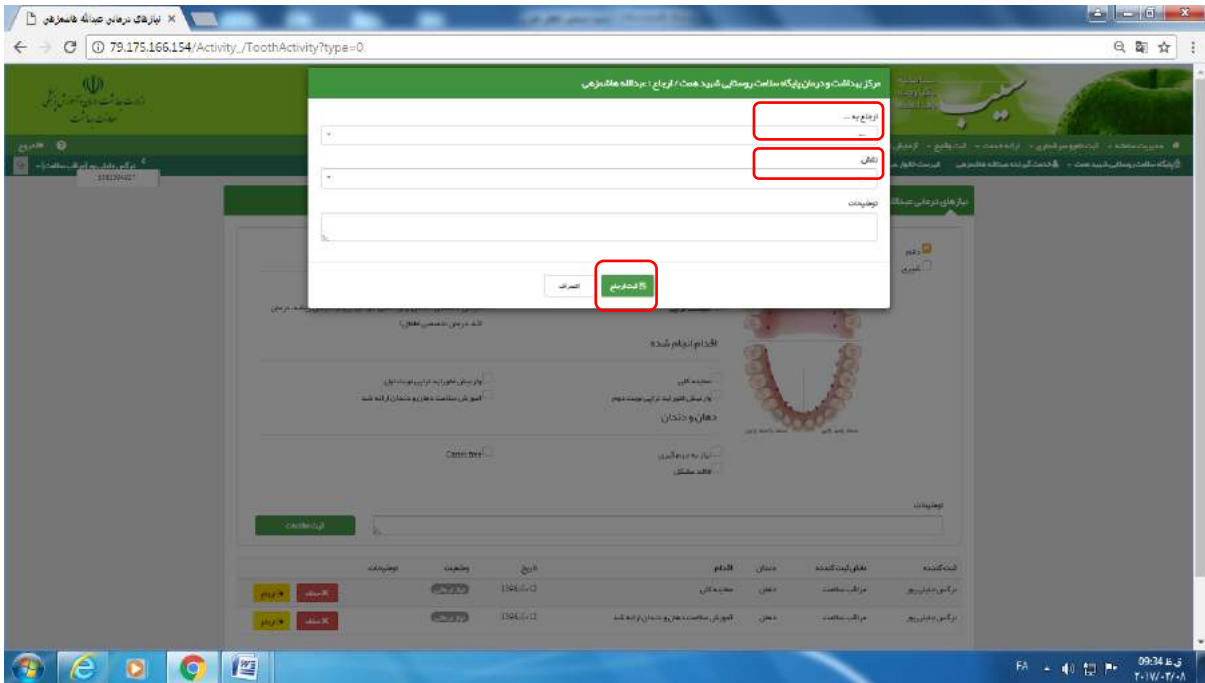
اگر بیشتر از یک دندان جوان نیاز به درمان داشته باشد از ماکت دندان یک دندان با نیازهای آن انتخاب و سپس بر روی دکمه ثبت اطلاعات کلیک می کنیم و مجدداً دندان دیگر با نیازهای درمانی آن انتخاب و دکمه ثبت را می زنیم



- ✓ اقدامات انجام شده برای جوان از نظر معاینه، آموزش سلامت دهان و دندان ارائه شده و... از قسمت "اقدامهای انجام شده" انتخاب و بر روی "ثبت اطلاعات" کلیک می کنیم.
- ✓ اطلاعات ثبت شده در قسمت "پایین صفحه" نمایش داده می شود. گزینه "حذف" و "ارجاع" برای هر اقدام وجود دارد.

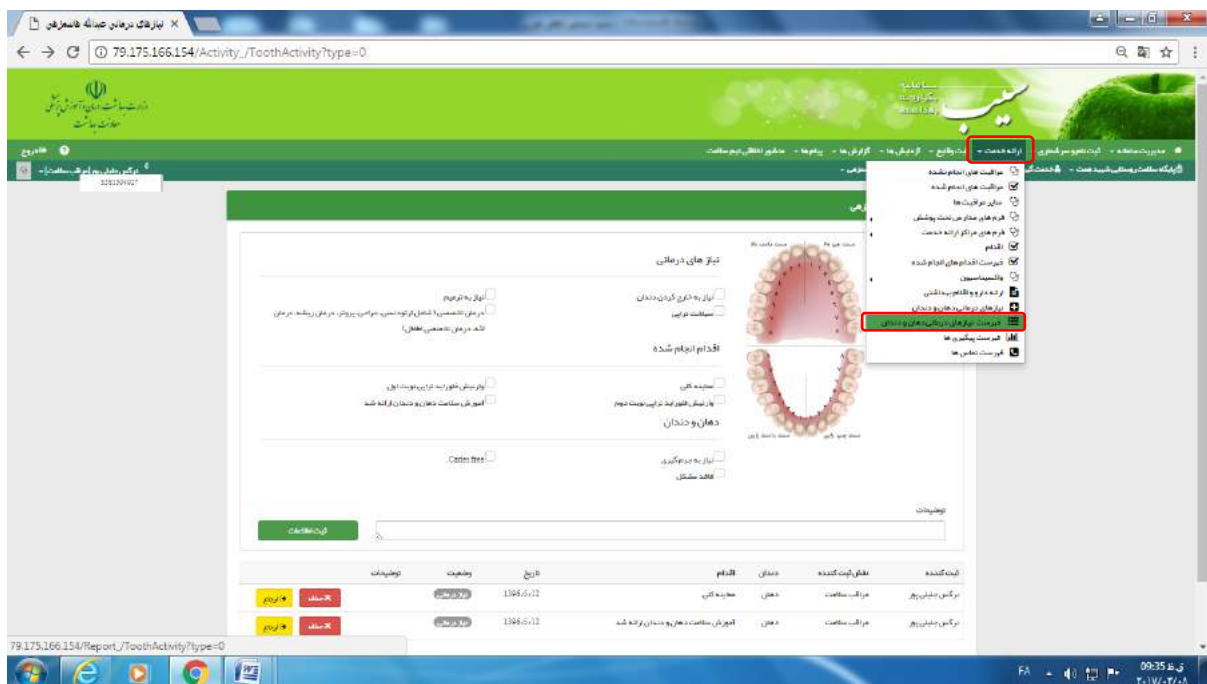


✓ در صورت نیاز به ارجاع بر روی گزینه ارجاع کلیک می کنیم صفحه ارجاع باز می شود و سپس آیتم های "ارجاع" به و "نقش" را تکمیل و دکمه "ثبت ارجاع" را می زنیم.

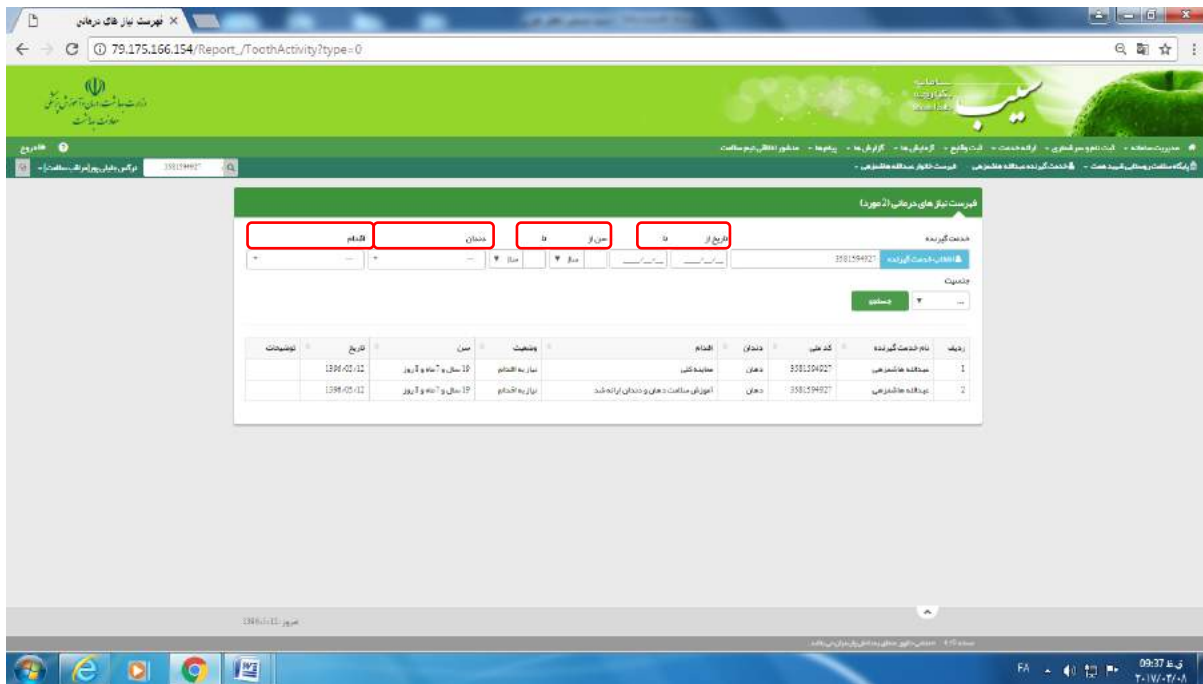


فهرست نیازهای درمانی دهان و دندان

✓ از زبانه "ارائه خدمت"، "فهرست نیازهای درمانی دهان و دندان" را انتخاب می کنیم. از این قسمت اطلاعات ثبت شده دهان و دندان جوان/دانشجو قابل نمایش می باشد.

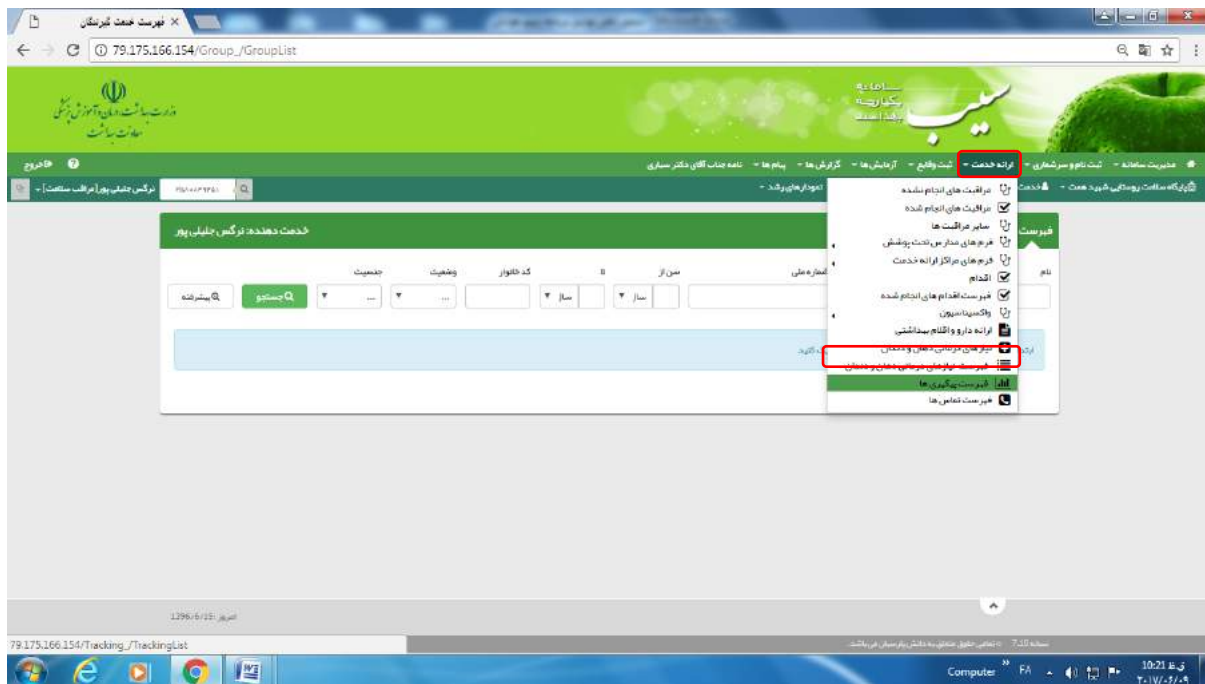


✓ از صفحه باز شده می توان براساس "تاریخ" ثبت اطلاعات، "سن" جوان، نوع "دندان" و نوع "اقدام" بررسی های لازم را انجام داد.

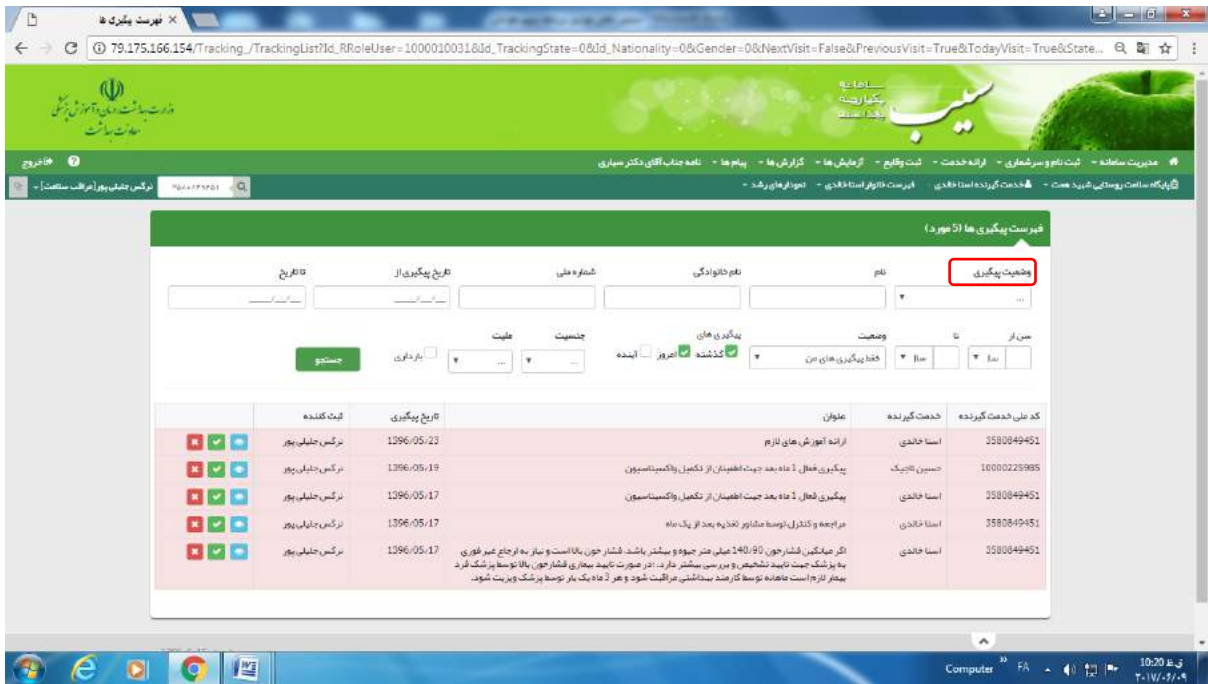


بررسی فهرست پیگیری ها

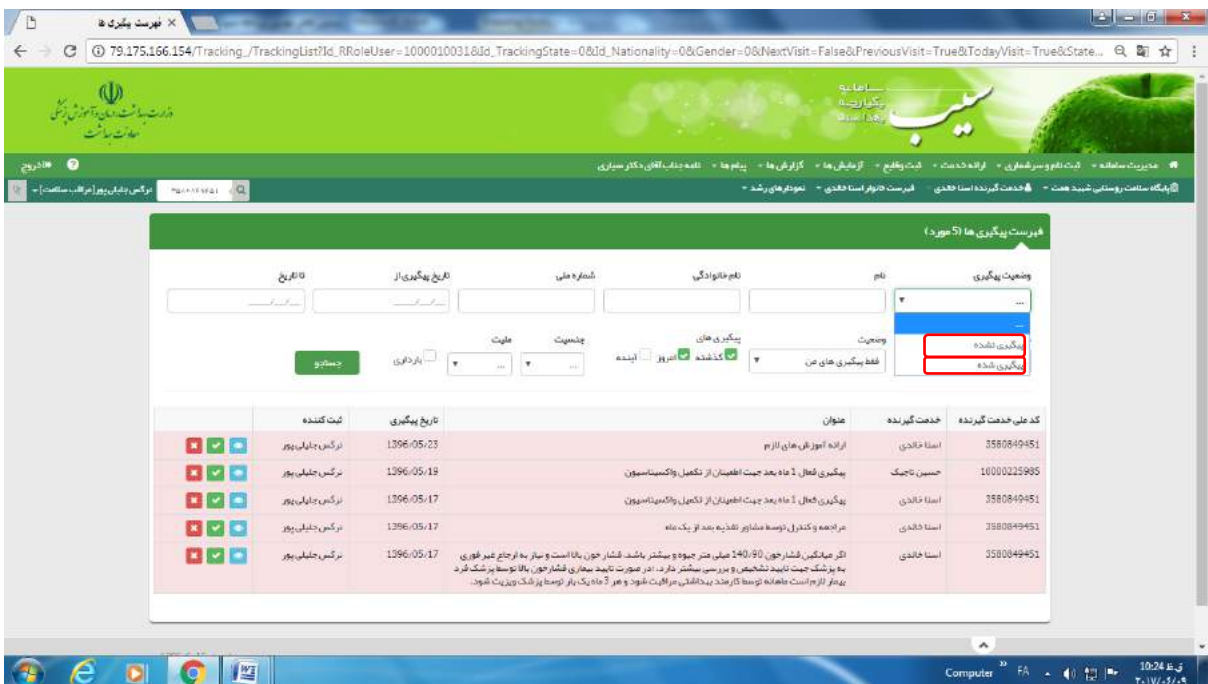
✓ از زبانه "ارائه خدمت" گزینه "فهرست پیگیری ها" را انتخاب می کنیم.



✓ صفحه "گزارش پیگیری ها" باز می شود.



✓ از گزینه "وضعیت پیگیری" می توان پیگیری های "انجام شده و نشده" را انتخاب نمود و اقدامات لازم را انجام داد. پیگیری های انجام نشده به رنگ قرمز، پیگیری های یک بار انجام شده با رنگ نارنجی و پیگیری های کامل به رنگ آبی نشان داده می شود.



✓ در این صفحه می توانیم اطلاعات زیر را بدست آوریم :

۱- "پیگیری ها" براساس وضعیت "پیگیری مراقب سلامت" یا "پیگیری های شبکه"

۲- پیگیری ها به تفکیک زمانهای گذشته، امروز و آینده :

۳ - پیگیری ها به تفکیک غیر ایرانی - زن - مرد - بارداری :

وضعیت پیگیری ها (14 مورد)

وضعیت پیگیری: نام خانوادگی: نام: شماره ملی: تاریخ پیگیری: تاریخ: جستجو

جنسیت: **ایرانی**

کد ملی خدمت گیرنده	خدمت گیرنده	عنوان	تاریخ پیگیری	نیت کننده
3580552951	مهراشه چاکری یوز	پیگیری و آموزش	1390/05/09	رهزانه آبین
8879798088	فاطمه باوجی	پیگیری بعد از یک ماه جهت بررسی الگوی بهذبه اک فرد و میزان پروی از آموزشها	1390/05/09	رهزانه آبین
3580552391	مهراشه چاکری یوز	پیگیری و آموزش	1390/05/27	رهزانه آبین
9259820800	ابراهیم محمدحسینی	پیگیری و آموزش	1390/05/27	رهزانه آبین
3581790389	فاطمه بنیدی	پیگیری و آموزش	1390/05/27	رهزانه آبین
7200124030	نعمت الله باوجی راد	پیگیری و آموزش	1390/05/27	رهزانه آبین
8220041674	عبدالله افشار راک	پیگیری و آموزش	1390/05/23	رهزانه آبین
6450218009	محمد صلاح رفیعی	پیگیری و آموزش	1390/05/23	رهزانه آبین
3591048801	اکبر حجازی	پیگیری و آموزش	1390/05/23	رهزانه آبین
3590295048	رشیده افغانی	پیگیری بعد از یک ماه جهت بررسی الگوی بهذبه اک فرد و میزان پروی از آموزشها	1390/05/12	رهزانه آبین

۴ - پیگیری براساس نام و نام خانوادگی - کد ملی فرد - سن - تاریخ پیگیری :

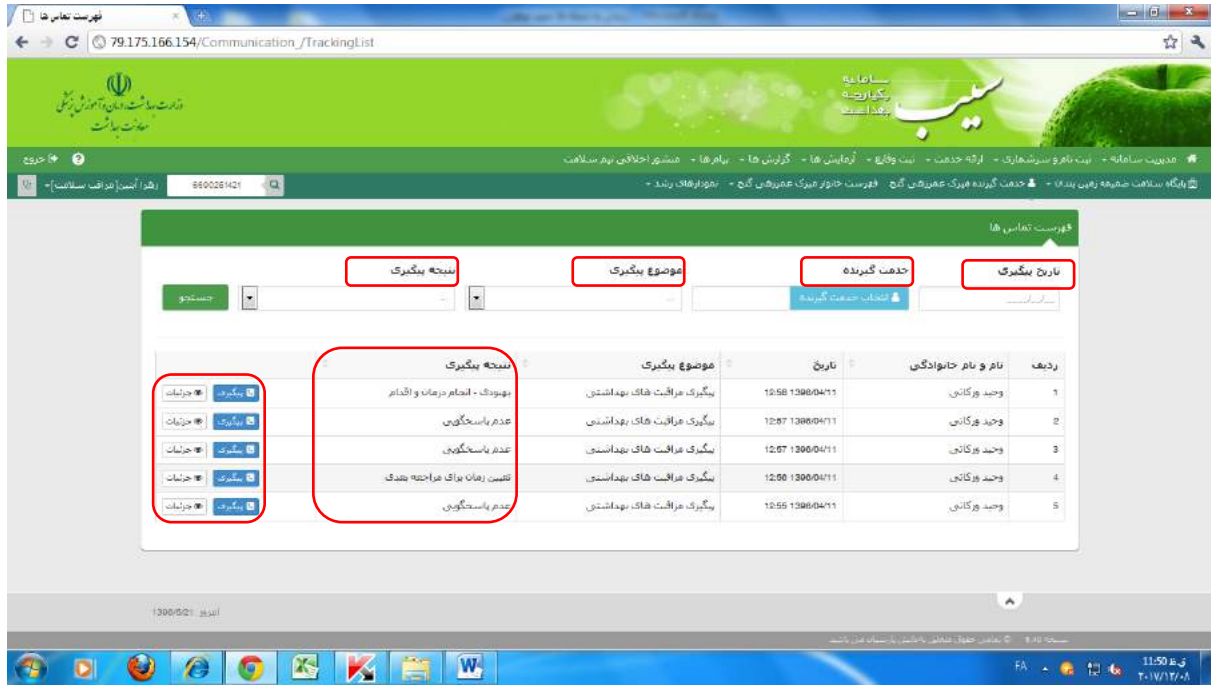
وضعیت پیگیری ها (14 مورد)

وضعیت پیگیری: نام خانوادگی: نام: شماره ملی: تاریخ پیگیری: تاریخ: جستجو

کد ملی خدمت گیرنده	خدمت گیرنده	عنوان	تاریخ پیگیری	نیت کننده
3580552951	مهراشه چاکری یوز	پیگیری و آموزش	1390/05/09	رهزانه آبین
8879798088	فاطمه باوجی	پیگیری بعد از یک ماه جهت بررسی الگوی بهذبه اک فرد و میزان پروی از آموزشها	1390/05/09	رهزانه آبین
3580552391	مهراشه چاکری یوز	پیگیری و آموزش	1390/05/27	رهزانه آبین
9259820800	ابراهیم محمدحسینی	پیگیری و آموزش	1390/05/27	رهزانه آبین
3581790389	فاطمه بنیدی	پیگیری و آموزش	1390/05/27	رهزانه آبین
7200124030	نعمت الله باوجی راد	پیگیری و آموزش	1390/05/27	رهزانه آبین
8220041674	عبدالله افشار راک	پیگیری و آموزش	1390/05/23	رهزانه آبین
6450218009	محمد صلاح رفیعی	پیگیری و آموزش	1390/05/23	رهزانه آبین
3591048801	اکبر حجازی	پیگیری و آموزش	1390/05/23	رهزانه آبین
3590295048	رشیده افغانی	پیگیری بعد از یک ماه جهت بررسی الگوی بهذبه اک فرد و میزان پروی از آموزشها	1390/05/12	رهزانه آبین

فهرست تماس ها

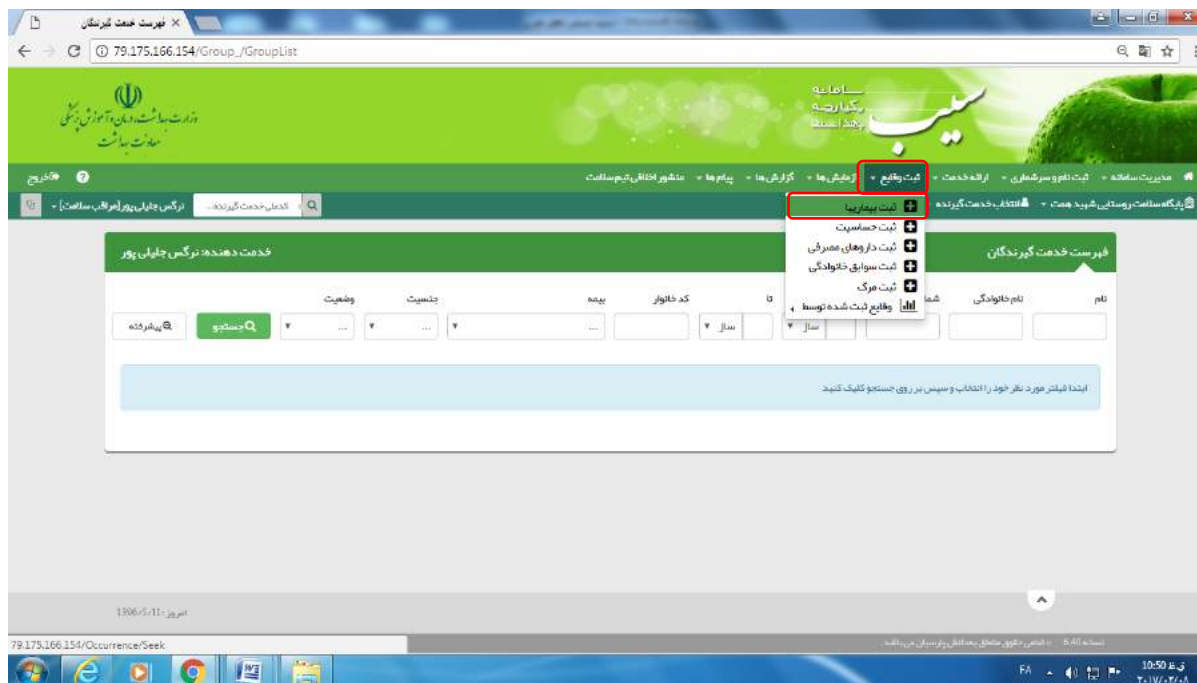
تماس هایی (حضوری /تلفنی) که جهت پیگیری ها انجام می شود می توان جزئیات آنها را از زبانه "ارائه خدمت" ، "فهرست تماسها" مشخص نمود.



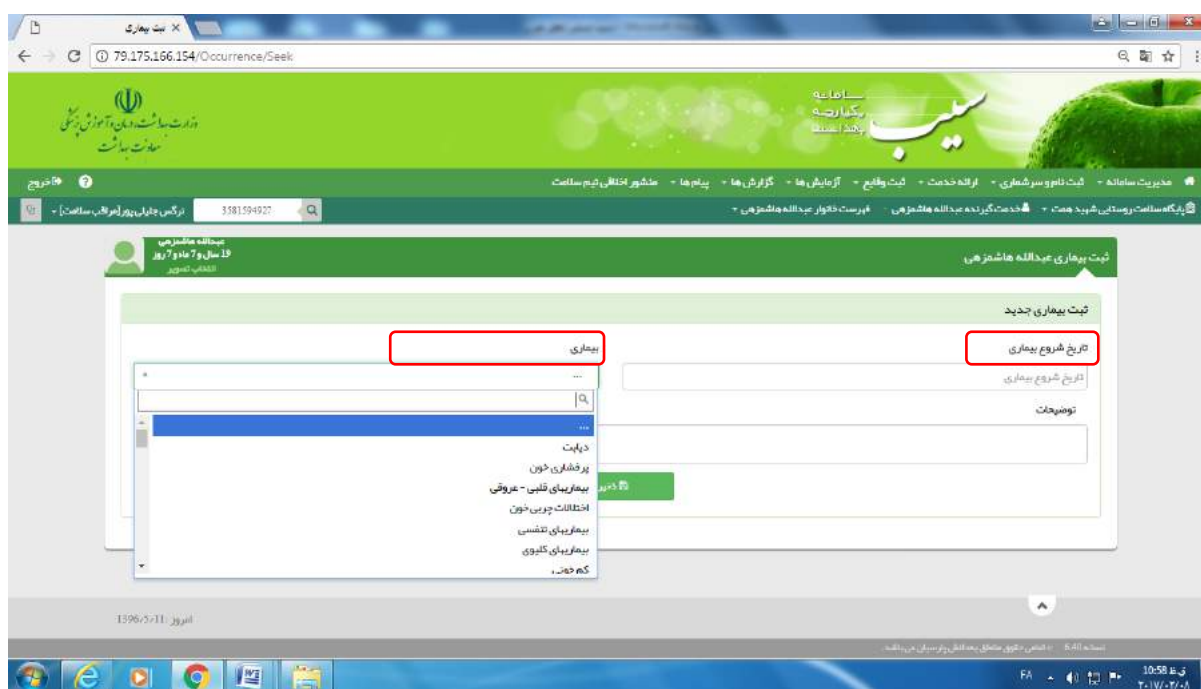
ثبت وقایع

ثبت بیماری

✓ اگر جوان / دانشجو دارای بیماری باشد از زبانه "ثبت وقایع"، گزینه "ثبت بیماری" را انتخاب می کنیم، و بیماری شخص را در صفحه باز شده ثبت می کنیم.



✓ از صفحه باز شده فیلدهای "تاریخ شروع بیماری" و "نوع بیماری" را تکمیل می نماییم و در صورت لزوم نیاز به توضیح داشته باشد در فیلد "توضیحات" اطلاعات را ثبت می کنیم.



ثبت سوابق خانوادگی

در صورتی که اعضا خانواده جوان / دانشجو دارای بیماری باشند از گزینه "ثبت سوابق خانوادگی" اطلاعات بیماری شخص وارد می شود.

The screenshot shows the 'Seek Family' web application interface. The main content area displays a form for recording family history. A dropdown menu is open, showing options: 'ثبت ازدواج', 'ثبت هلالی', 'ثبت بیماریها', 'ثبت حساسیت', 'ثبت سابقه بیماریها', 'ثبت سوابق خانوادگی' (highlighted with a red box), 'ثبت ترک', and 'وقایع ثبت شده توسط'. The form fields include 'بیماری' (Disease), 'نام' (Name), and 'توضیحات' (Comments). A green 'ذخیره' (Save) button is at the bottom.

This screenshot shows the same 'Seek Family' web application interface. Red boxes highlight the 'بیماری' (Disease) input field and the labels 'تاریخ شروع بیماری' (Date of onset), 'نسبت در خانواده' (Family relationship), and 'توضیحات' (Comments). The 'ذخیره' (Save) button remains at the bottom.

وقایع ثبت شده توسط

✓ از گزینه "**بیماری ثبت شده**" اطلاعات ثبت شده بیماری جوان نمایش داده می شود.

✓ براساس "نام و نام خانوادگی"، "کد ملی"، "نوع بیماری"، "تاریخ ثبت شده"، "ملیت" و "سن مبتلا به بیماری" می توان بررسی بعمل آورد.

بیماری های ثبت شده (3 مورد)

نام	نام خانوادگی	شماره ملی	کد ملی خدمت دهنده	بیماری	تاریخ از	تا	ملیت
			1287279422				

سن هنگام بیماری از

چسبندو

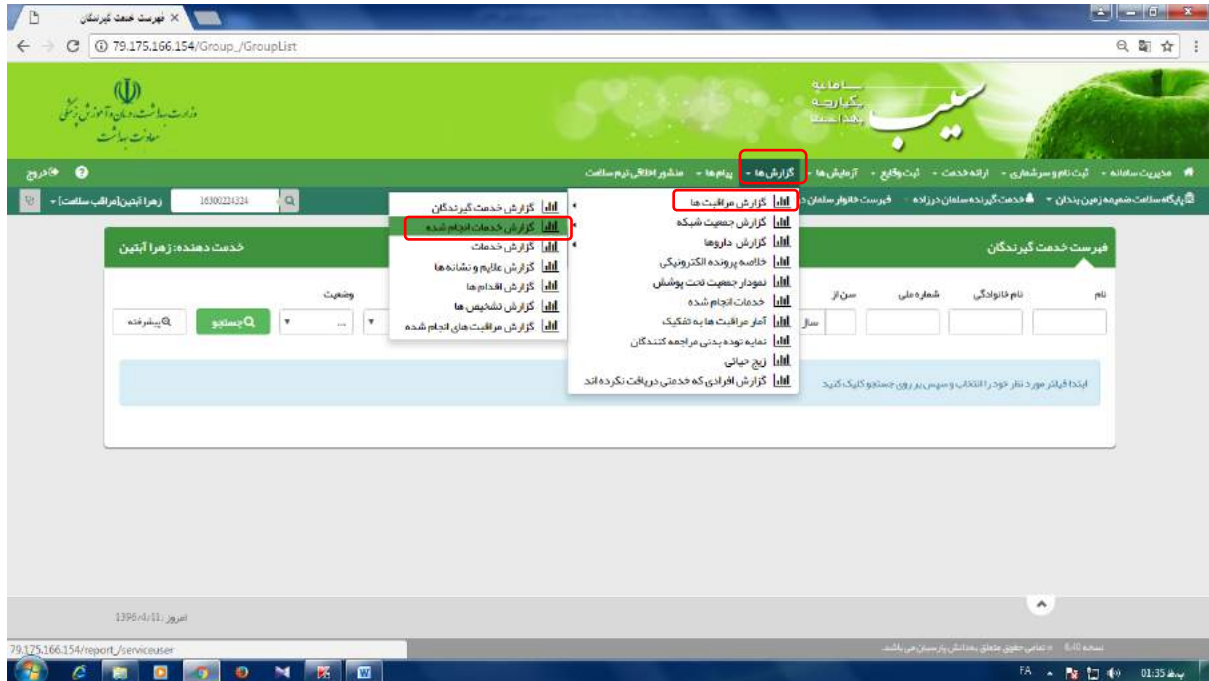
ردیف	شماره پیگیری	کد ملی	نام	بیماری	تاریخ ثبت	تاریخ شروع بیماری	ثبت کننده
1	100004727	5979792058	فاطمه باوجی	صرع	1396/04/29	1396/04/15	زهرا آبتین
2	100004726	5979792058	فاطمه باوجی	دربت	1396/04/29	1396/04/29	زهرا آبتین
3	100004422	5250552471	روزانیک دامنی	پدیگوزیس	1396/04/12	1396/04/12	زهرا آبتین

✓ در صفحه باز شده تعداد افراد بیماری در بالای صفحه نمایش داده می شود. (بیماری ثبت شده (3مورد))

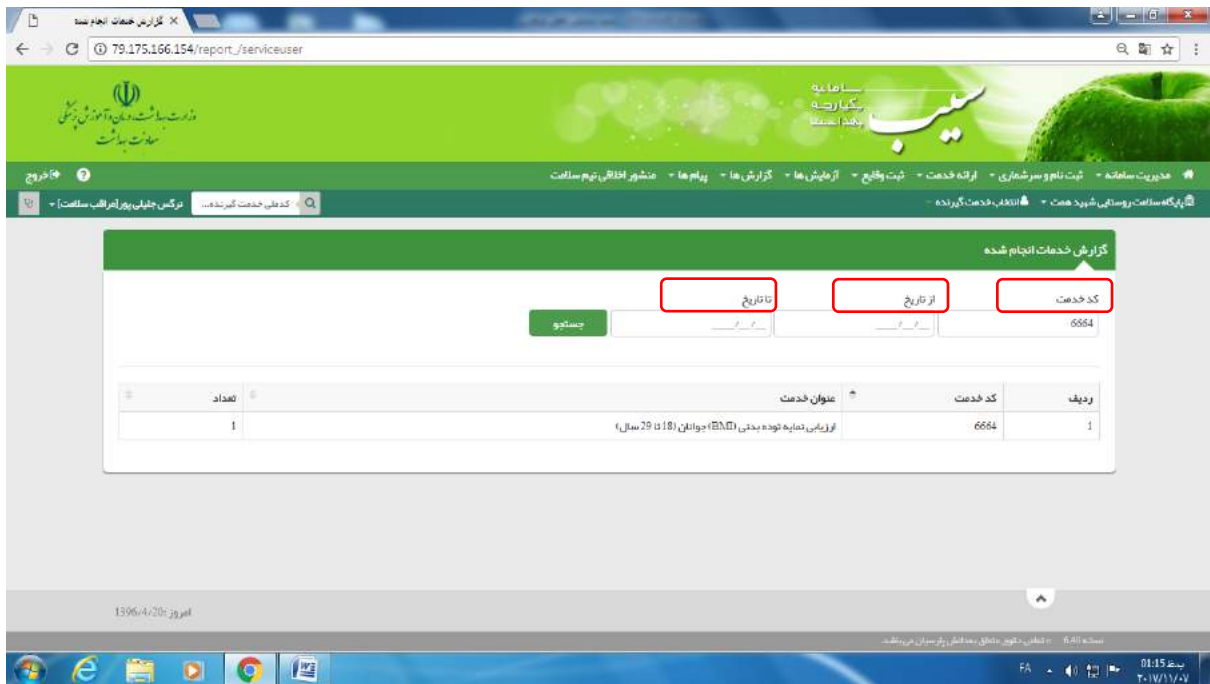
گزارش ها

گزارش خدمات انجام شده

✓ ازبانه "گزارش ها"، گزینه "گزارش مراقبت ها" و از منوی باز شده گزینه "گزارش خدمات انجام شده" را انتخاب می کنیم.

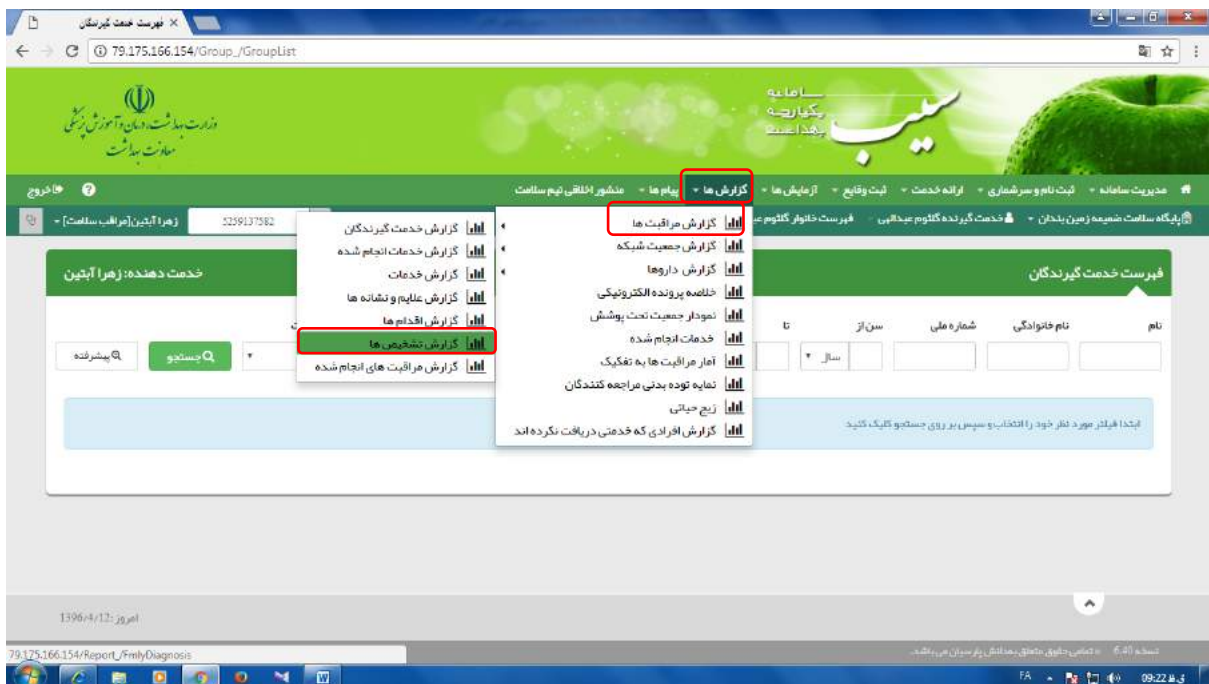


✓ در صفحه باز شده در باکس "کد خدمت"، کد خدمت را وارد می نمایم و "بازه زمانی" مدنظر را مشخص و دکمه جستجو را میزنیم و به این ترتیب "عنوان خدمت" و "تعداد" انجام آن نمایش داده می شود. براساس این گزارش مراقب سلامت می تواند به وضعیت انجام مراقبت های جمعیت جوان تحت پوشش خود دسترسی و برای تکمیل خدمات گروه جوان تحت پوشش برنامه ریزی و اقدام نماید. *(بطور مثال) در تصویر زیر کد ۶۶۶۴ که مربوط به ارزیابی نمایه توده بدنی است در باکس مربوطه وارد شده و پس از جستجو عنوان خدمت و تعداد آن (عدد ۱) نمایش داده می شود.

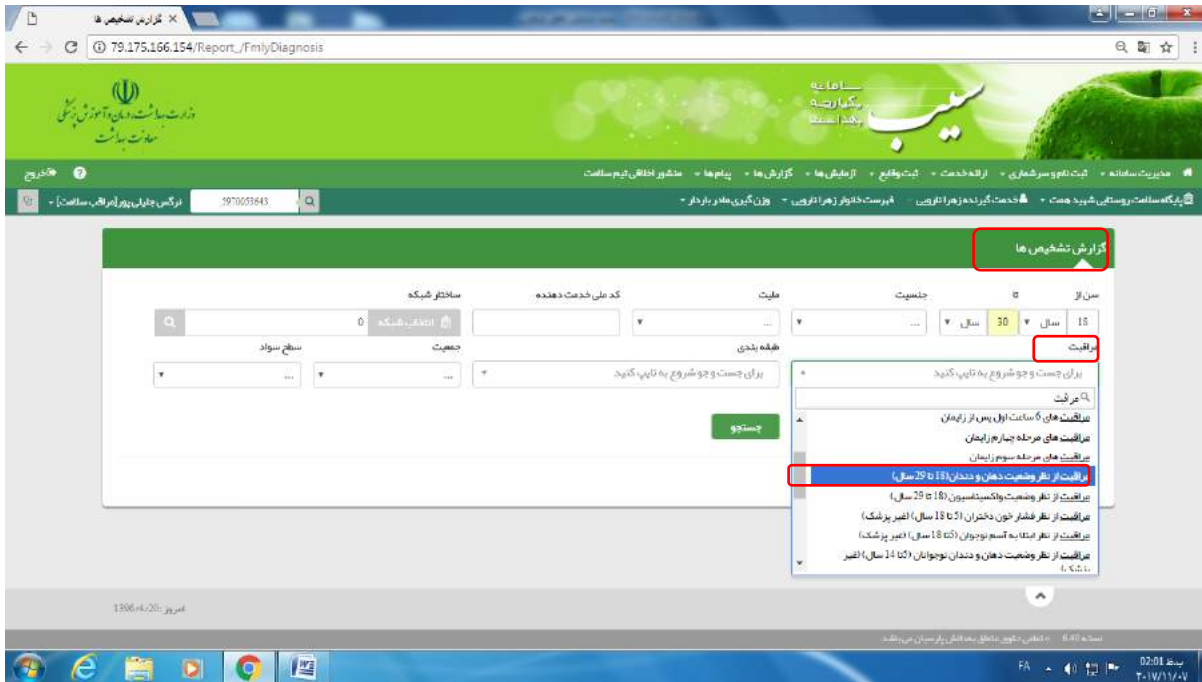


گزارش تشخیص

✓ برای دریافت اطلاعات نتایج مراقبت ها و ارزیابی اولیه جوان درزبانہ "گزارش ها"، گزینه "گزارش مراقبت ها" مورد "گزارش تشخیص ها" را انتخاب می کنیم.

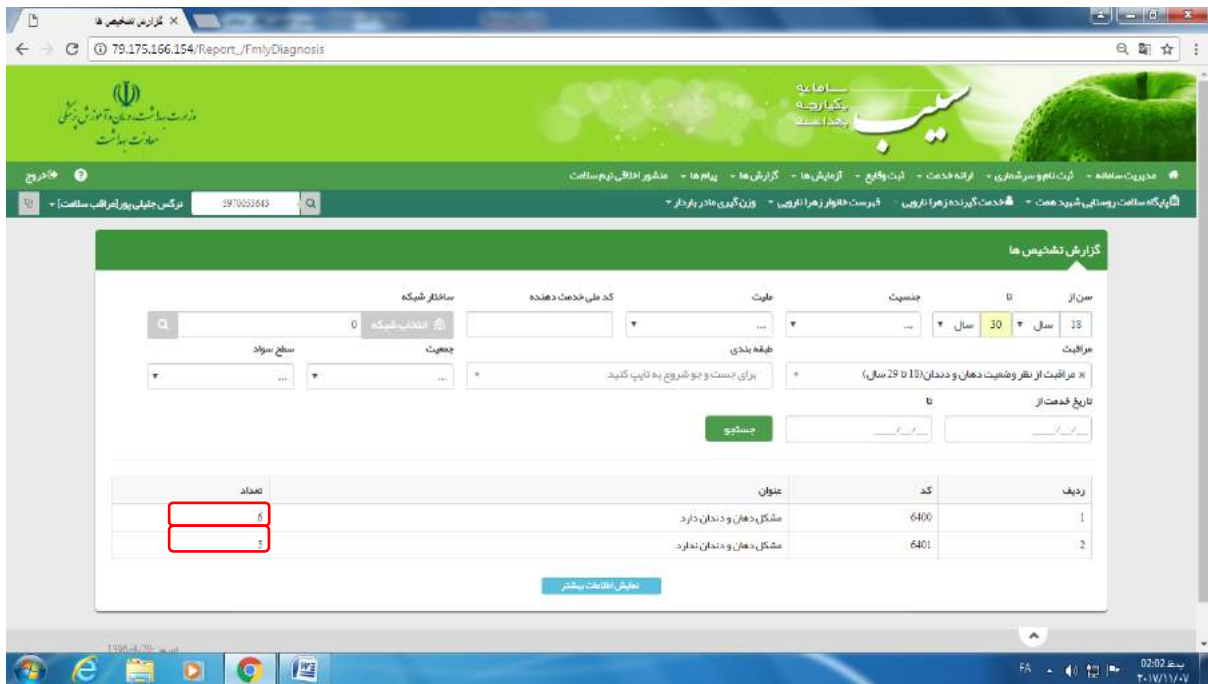


✓ صفحه "گزارش تشخیص ها" بازمی شود "سن" مورد نظر در باکس سن و نیز "مراقبت" مدنظر در قسمت مراقبت ها از لیست پیش فرض انتخاب و دکمه "جستجو" را می زنیم.

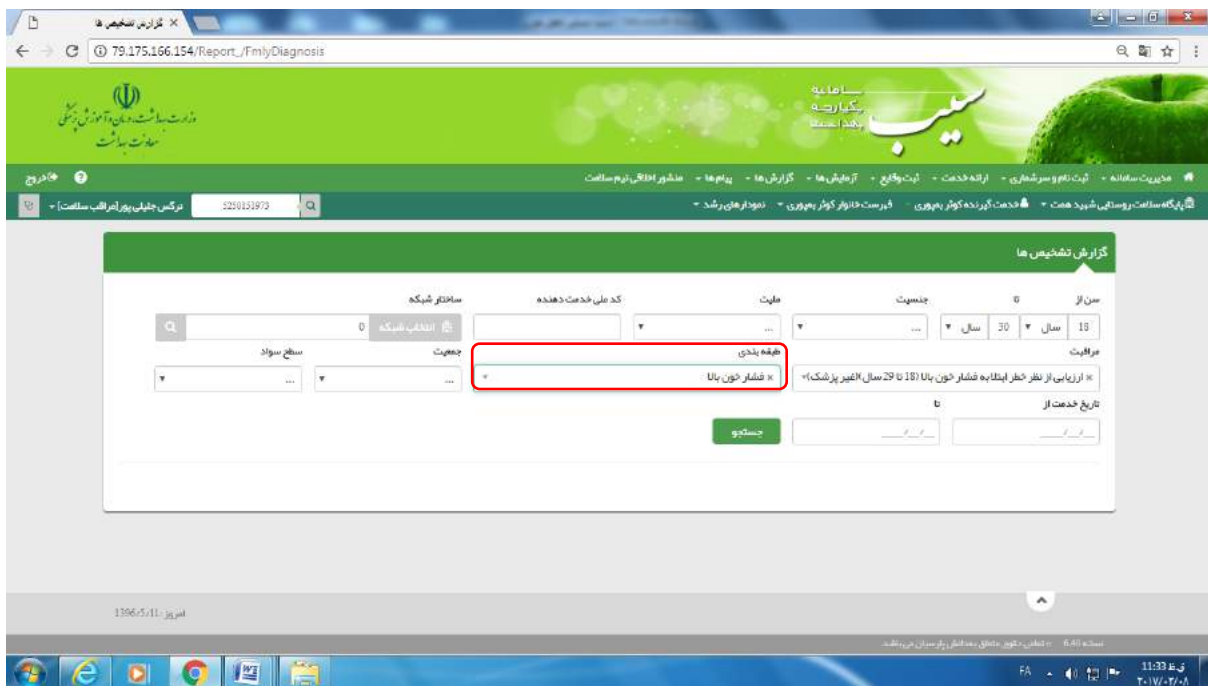


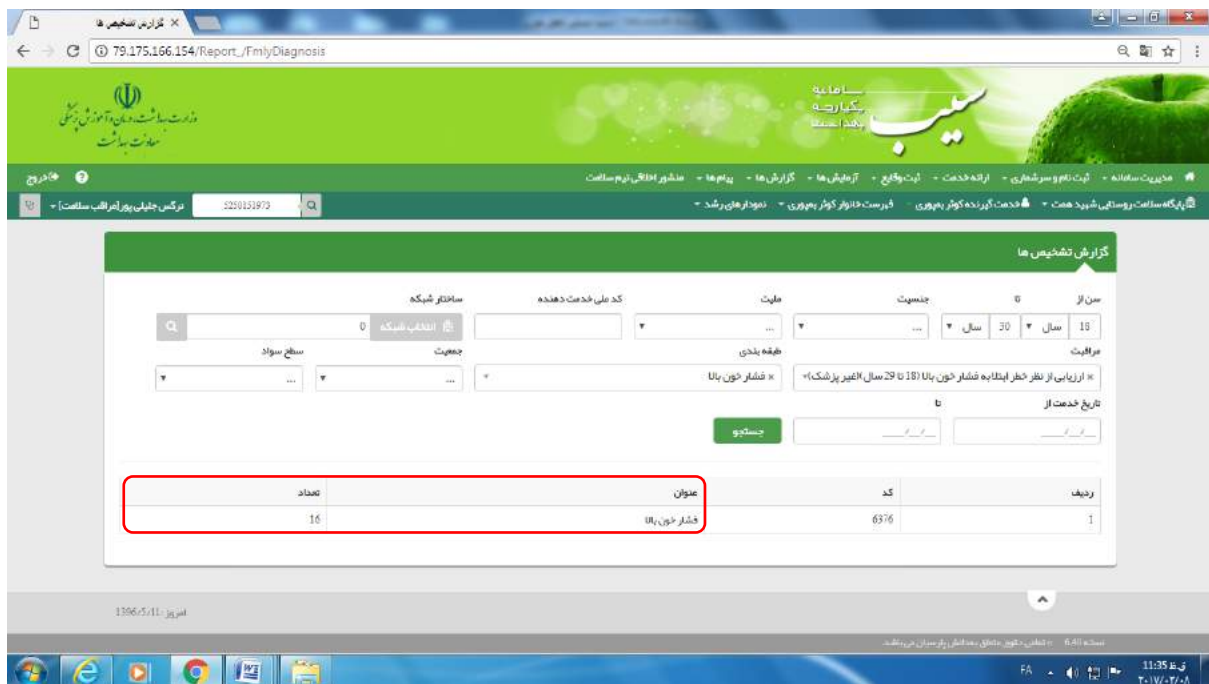
✓ نتیجه جستجو مانند تصویر زیر نمایش داده می شود .

✓ این تصویر نشان می دهد ۱۱ جوان از نظر وضعیت دهان و دندان مراقبت شدند که ۶ نفر آنها مشکل دهان و دندان دارند و ۵ نفر آنها بدون مشکل دهان و دندان تشخیص داده شده است.



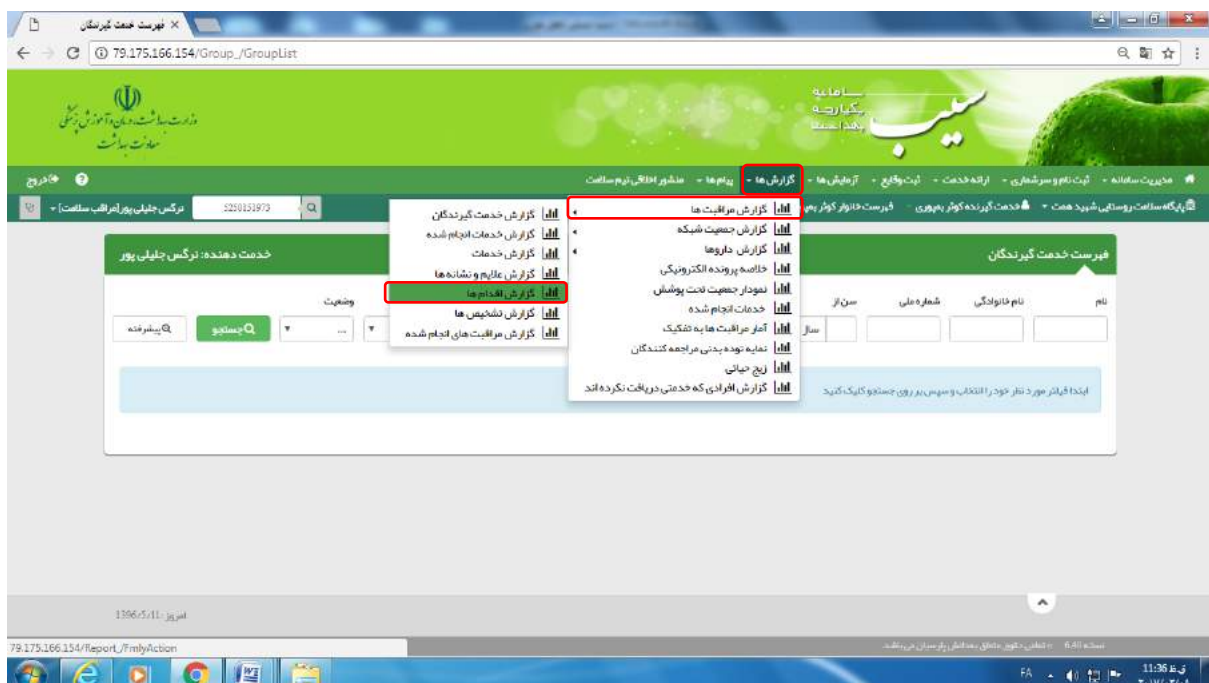
✓ از قسمت "طبقه بندی" می توان بصورت خاص تر اطلاعات را جستجو نمود بطور مثال اگر بخواهیم فقط تعداد جوان مبتلا به فشارخون بالا نمایش داده شود از طبقه بندی، فشارخون بالا را انتخاب می کنیم.



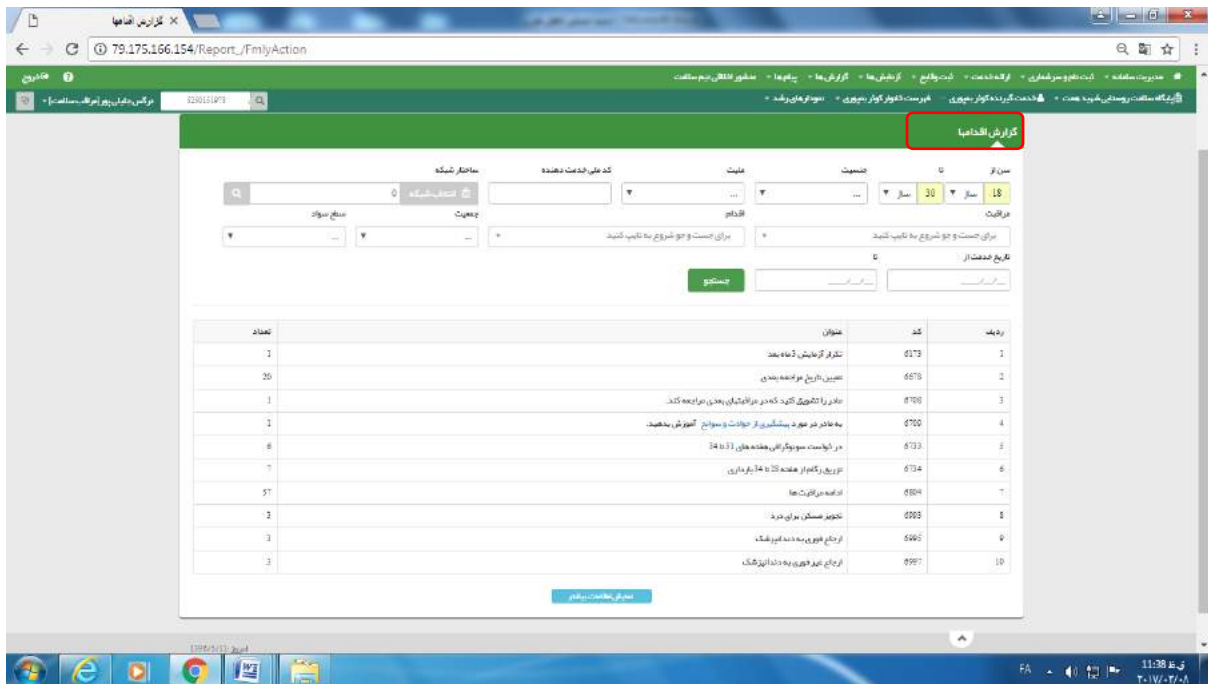


گزارش اقدام ها

برای دریافت گزارش مشروح اقدامات مراقبت ها درزبانه "گزارش ها"، گزینه "گزارش مراقبت ها"، قسمت "گزارش اقدام ها" انتخاب می شود.

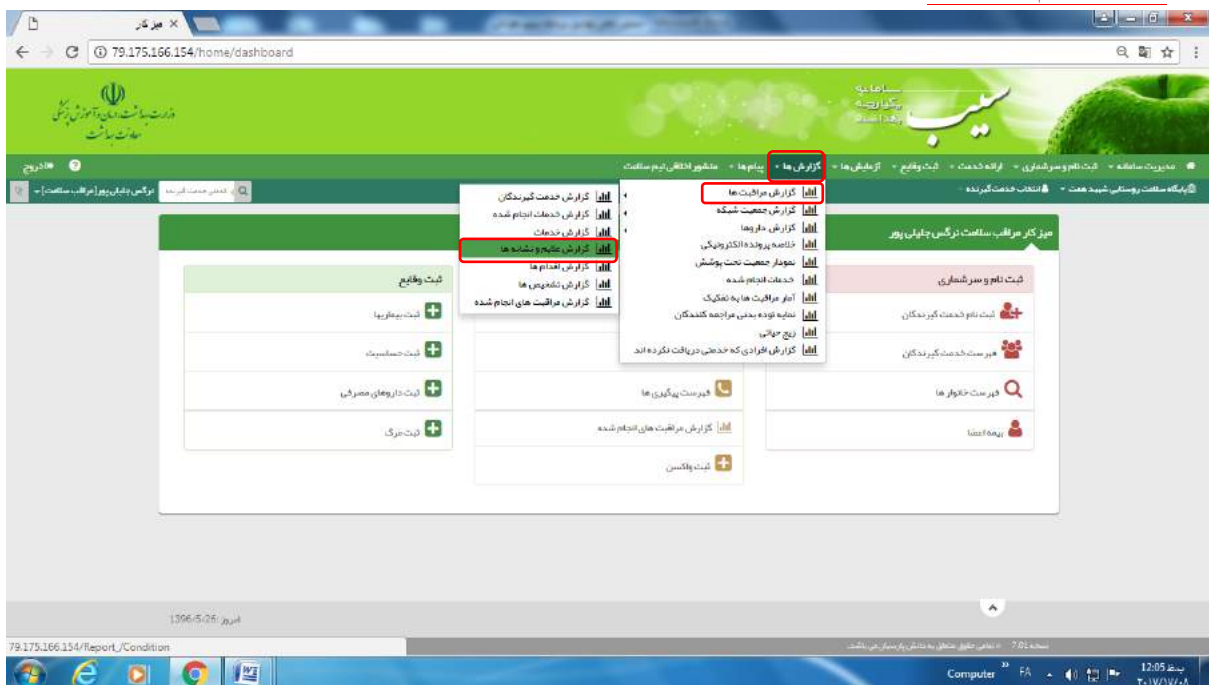


➤ گزارش مشروح "اقدام ها" به صورت زیر نمایش داده می شود.

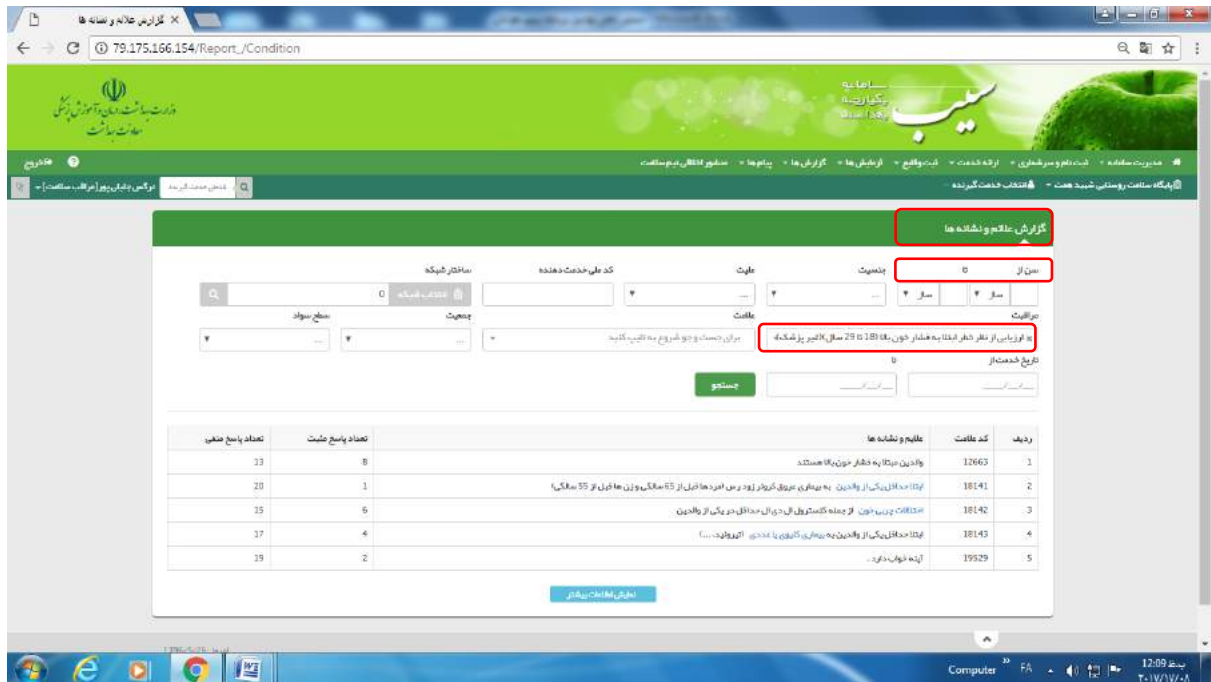


گزارش علائم و نشانه ها

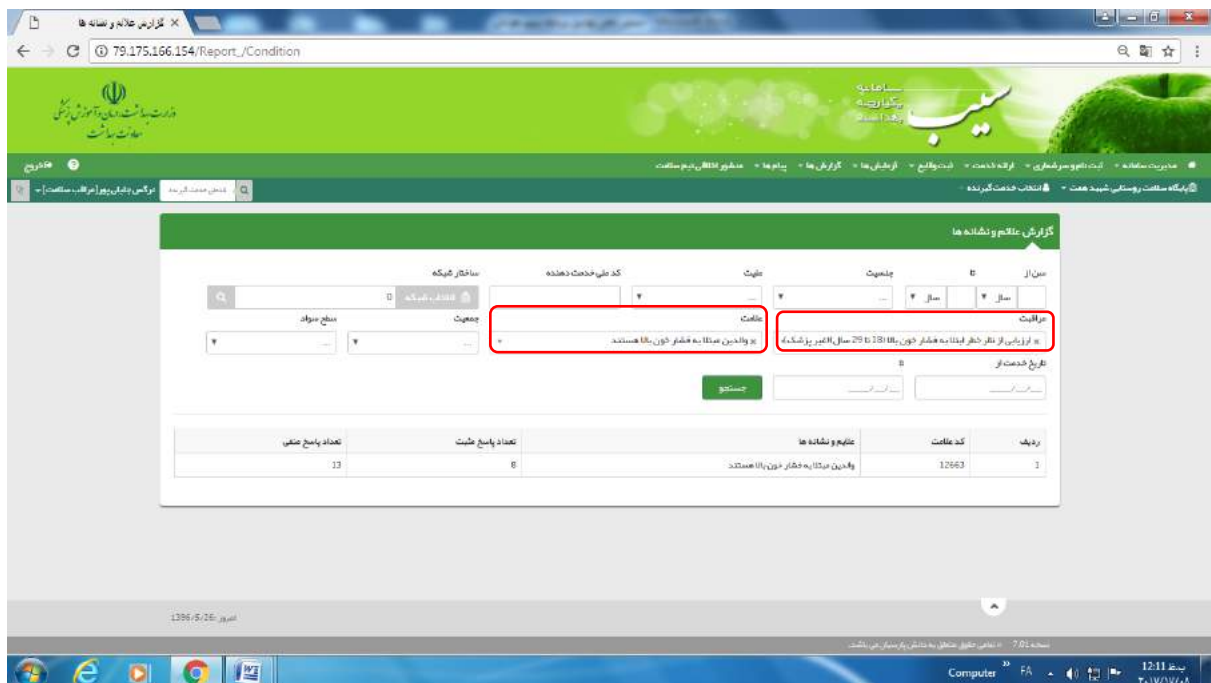
برای دریافت گزارش علائم و نشانه های مراقبت ها درزبانه "گزارش ها"، گزینه "گزارش مراقبت ها"، قسمت "گزارش علائم و نشانه ها" انتخاب می شود.



✓ از صفحه باز شده سن مدنظر را از قسمت "سن" وارد و نوع مراقبتی را که می خواهیم مورد بررسی قرار دهیم از قسمت "مراقبت" انتخاب و بر روی دکمه جستجو کلیک می کنیم.

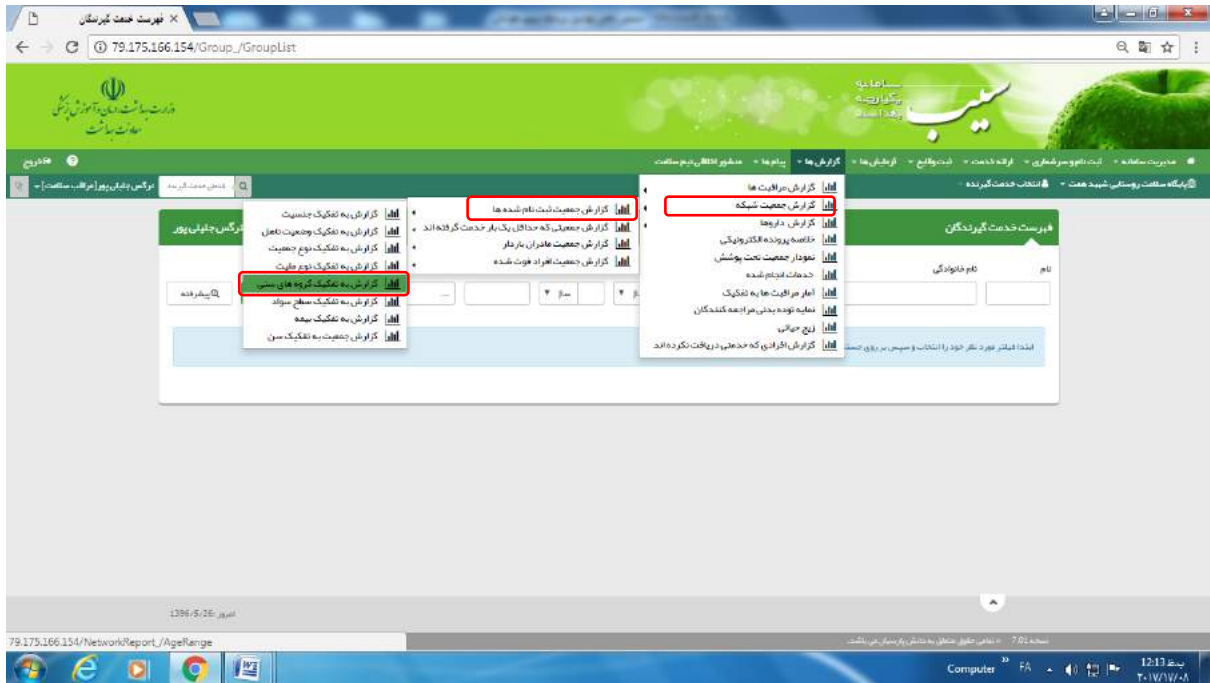


✓ اگر بخواهیم مراقبت را براساس یکی از علائم و نشانه ها بررسی کنیم از قسمت "علامت" ، علائم /نشانه مدنظر را انتخاب و بر روی دکمه جستجو کلیک می کنیم.

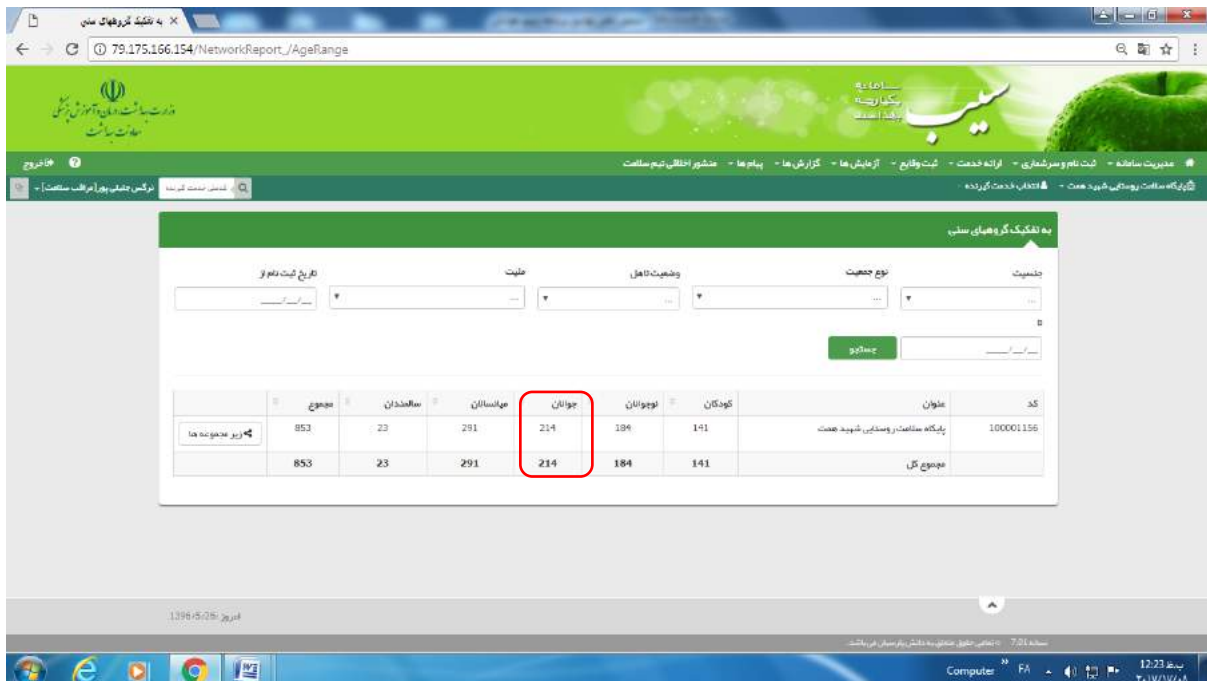


گزارش جمعیت شبکه

✓ از زبانه "گزارش ها"، "گزارش جمعیت ثبت نام شده ها"، "گزارش به تفکیک گروه سنی" را انتخاب می نمایم.



✓ از صفحه باز شده می توان "تعداد جوانان" تحت پوشش را مشخص نمود.



گزارش جمعیتی که حداقل یکبار خدمت گرفته اند

✓ از "زبانہ گزارش ها"، "گزارش جمعیت شبکه"، "گزارش جمعیتی که حداقل یکبار خدمت گرفته اند"

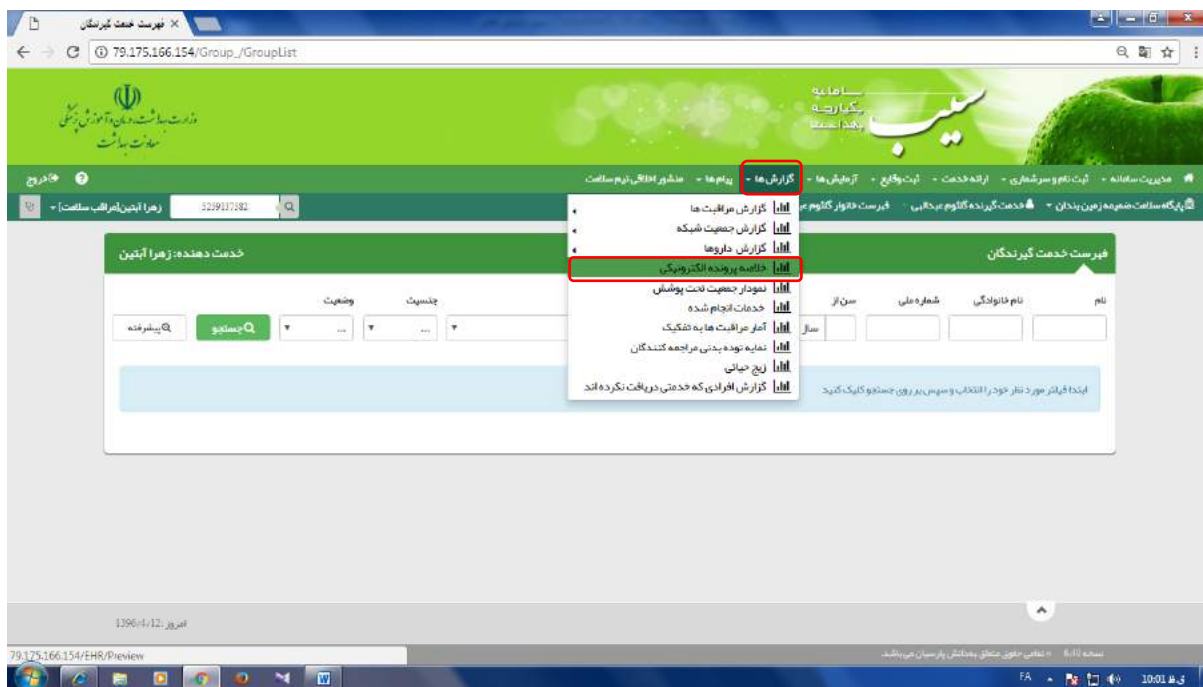
گزینه "گزارش به تفکیک گروه های سنی" را انتخاب و گزارش حداقل خدمات انجام شده برای جوان را مشاهده نمود.

The screenshot shows a web dashboard with a green header. The main content area displays a report titled "گزارش به تفکیک گروه های سنی". The report includes a table with the following data:

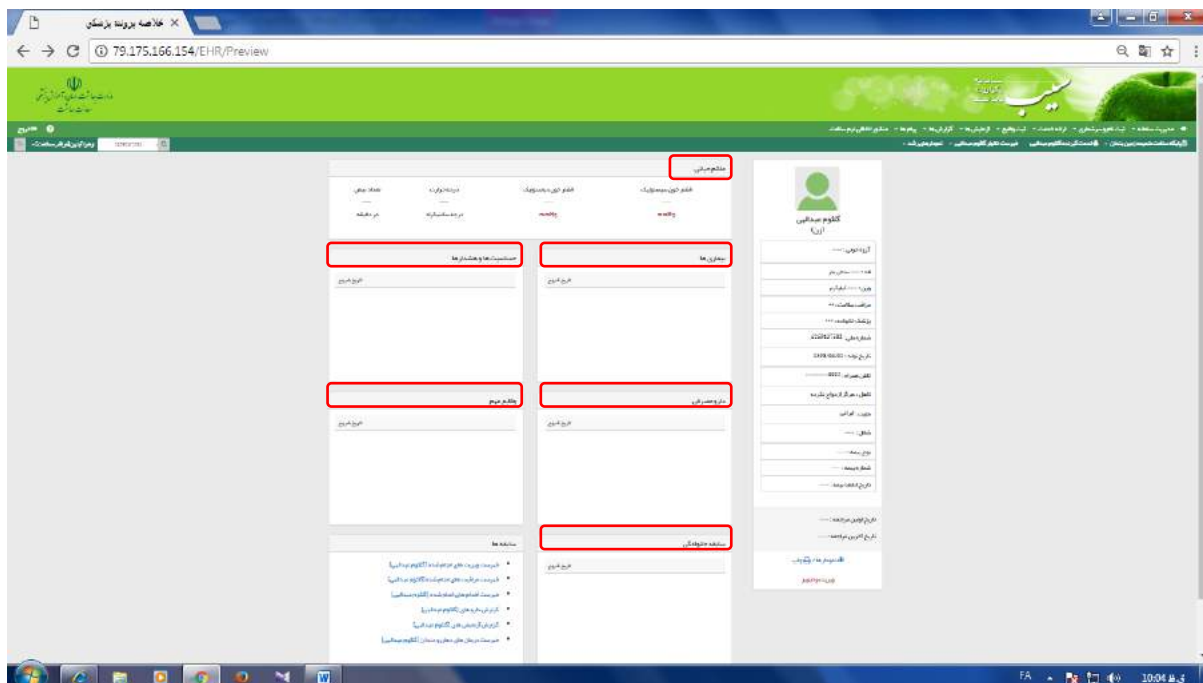
گروه سنی	جمعیت کل	نوجوانان	میانسالان	سالمندان	مجموع
گروه سنی جوانان	162	151	117	22	675
جمعیت کل	162	151	117	22	675

گزارش خلاصه پرونده الکترونیکی

✓ برای مشاهده گزارش از گزینه "خلاصه پرونده الکترونیکی" در زبانه "گزارش ها" استفاده می کنیم .



✓ در صفحه باز شده "علائم حیاتی"، "بیماری ها"، "داروهای مصرفی" و... فرد خدمت گیرنده قابل رویت می باشد.



✓ اگر از قسمت "سابقه ها" بروی "فهرست مراقبت های انجام شده" کلیک نمایم مراقبت های سلامت که جهت فرد انجام شده قابل رویت خواهد بود و با کلیک بروی آیکن جزئیات می توان جزئیات خدمات را مشاهده کرد.

فهرست خدمات انجام شده برای اسنا خالدی

کد خدمت	نام خدمت	از تاریخ	تا تاریخ	سن هنگام ارائه خدمت از	سن هنگام ارائه خدمت تا	وضعیت	کد خدمت	عنوان خدمت
7493	مطهران سلامت	1396/04/18	19:58	18 سال و 6 ماه و 6 روز	18 سال و 6 ماه و 6 روز	مراقبت تکمیل شده	7493	مطهران سلامت
7514	مطهره فری ساهو و فریده لوری لمریز شک	1396/04/18	19:55	18 سال و 6 ماه و 6 روز	18 سال و 6 ماه و 6 روز	مراقبت تکمیل شده	7514	مطهره فری ساهو و فریده لوری لمریز شک
7524	ارژیس صرف دکانیت - جوانان لمریز شک	1396/04/18	19:54	18 سال و 6 ماه و 6 روز	18 سال و 6 ماه و 6 روز	مراقبت تکمیل شده	7524	ارژیس صرف دکانیت - جوانان لمریز شک
7517	مراقبت از نظر سلامت اجتماعی - رهن جوان لمریز شک	1396/04/18	19:45	18 سال و 6 ماه و 6 روز	18 سال و 6 ماه و 6 روز	مراقبت تکمیل شده	7517	مراقبت از نظر سلامت اجتماعی - رهن جوان لمریز شک
6865	ارژیس مهارتی مسئله آراه جنسی جوانان - دختر لمریز شک	1396/04/18	19:43	18 سال و 6 ماه و 6 روز	18 سال و 6 ماه و 6 روز	مراقبت تکمیل شده	6865	ارژیس مهارتی مسئله آراه جنسی جوانان - دختر لمریز شک
7519	مراقبت از نظر اجتناب صرف مواد - جوانان لمریز شک	1396/04/18	19:38	18 سال و 6 ماه و 6 روز	18 سال و 6 ماه و 6 روز	مراقبت تکمیل شده	7519	مراقبت از نظر اجتناب صرف مواد - جوانان لمریز شک
6864	مراقبت از نظر ایثار به هیئت جوانان لمریز شک	1396/04/18	19:28	18 سال و 6 ماه و 6 روز	18 سال و 6 ماه و 6 روز	مراقبت تکمیل شده	6864	مراقبت از نظر ایثار به هیئت جوانان لمریز شک
6863	مراقبت جوانان از نظر شک به سول لمریز شک	1396/04/18	19:26	18 سال و 6 ماه و 6 روز	18 سال و 6 ماه و 6 روز	مراقبت تکمیل شده	6863	مراقبت جوانان از نظر شک به سول لمریز شک
6868	مراقبت از نظر وضعیت ذهن و خدایان 18 تا 29 سال	1396/04/18	19:24	18 سال و 6 ماه و 6 روز	18 سال و 6 ماه و 6 روز	مراقبت تکمیل شده	6868	مراقبت از نظر وضعیت ذهن و خدایان 18 تا 29 سال
6866	مراقبت از نظر وضعیت واکسیناسیون 18 تا 29 سال	1396/04/18	19:18	18 سال و 6 ماه و 6 روز	18 سال و 6 ماه و 6 روز	مراقبت تکمیل شده	6866	مراقبت از نظر وضعیت واکسیناسیون 18 تا 29 سال

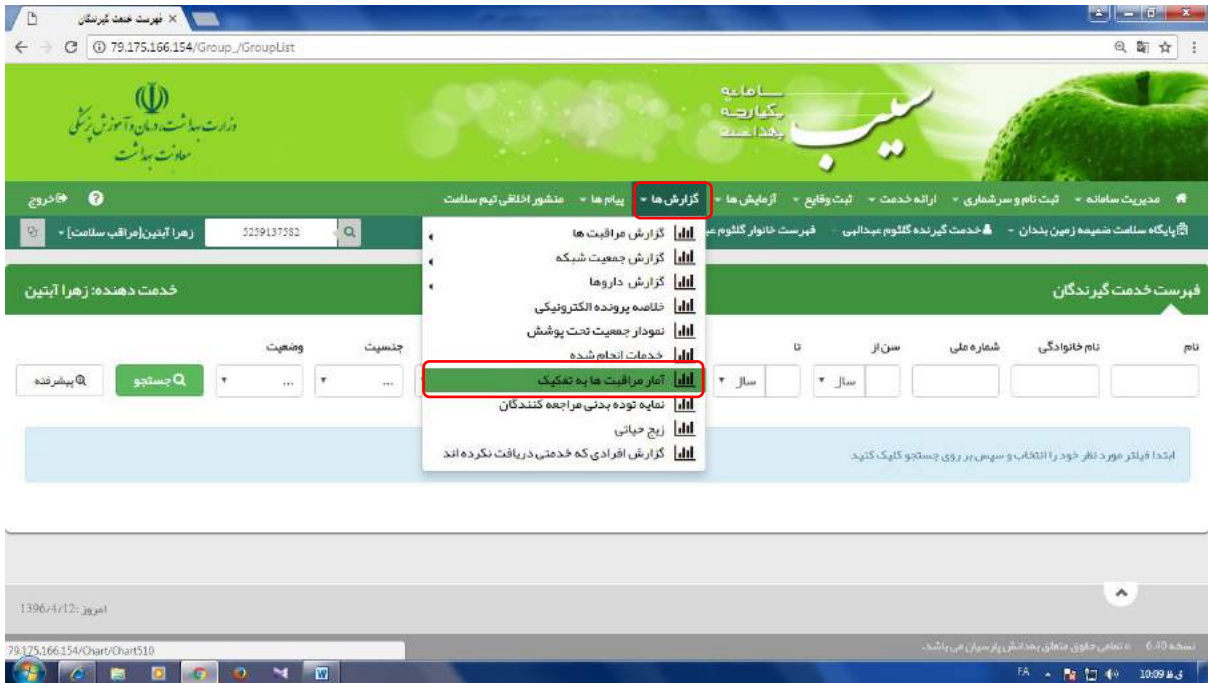
از "فهرست ویزیت انجام شده" پزشک، "فهرست اقدام های انجام شده" و... همانند فهرست مراقبت های انجام شده می توان جزئیات اطلاعات ثبت شده را مشاهده نمود.

فهرست اقدام ها (1 مورد)

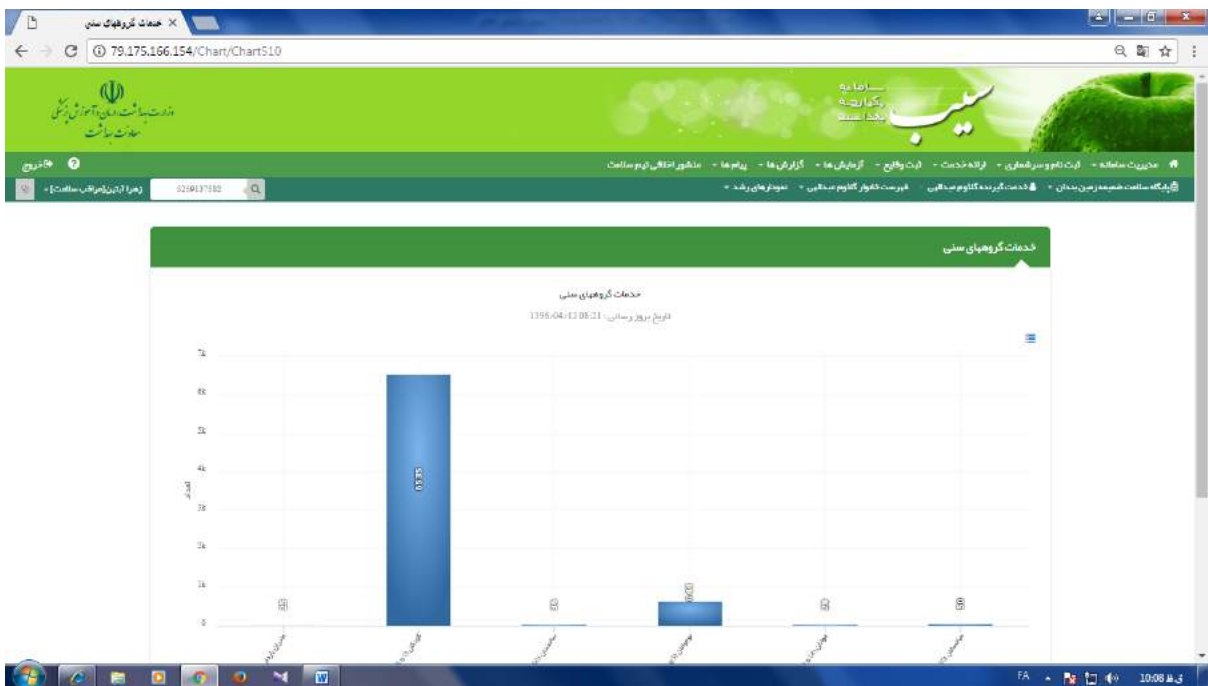
ردیف	کد اقدام	اقدام	خدمت دهنده	کد ملی خدمت گیرنده	خدمت گیرنده	تاریخ اقدام	تاریخ پیگیری بعدی
1	1001	ارائه آموزش های لازم	ترکس جلیلی پور	3580849451	اسنا خالدی	1396/05/11	1396/05/23

آمار مراقبت ها به تفکیک گروه سنی

■ برای مشاهده نمودار وضعیت ارائه خدمات براساس گروه سنی از زبانه "گزارش ها" گزینه "آمار مراقبت ها به تفکیک" را انتخاب می کنیم.

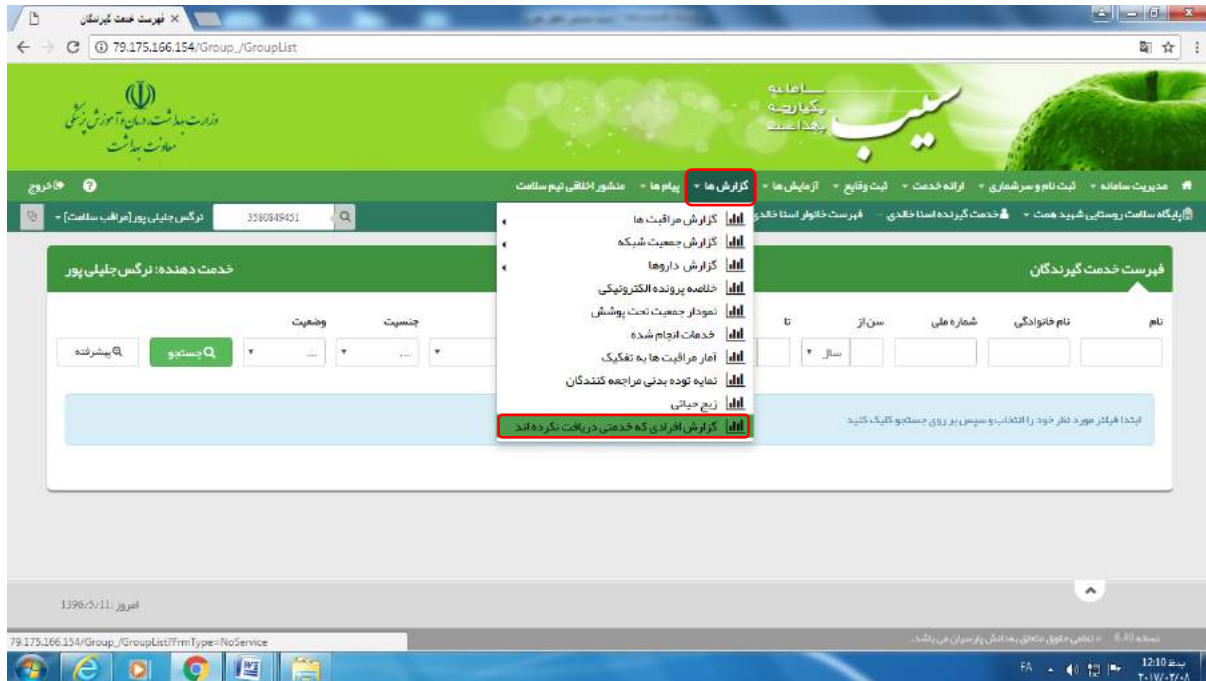


The screenshot shows the web application interface. The top navigation bar includes 'گزارش ها' (Reports) which is highlighted. A dropdown menu is open, showing various report options. The option 'آمار مراقبت ها به تفکیک' (Age-specific Care Statistics) is highlighted with a red box. The page title is 'نهرست همت گستران' and the URL is '79.175.166.154/Group_/GroupList'.

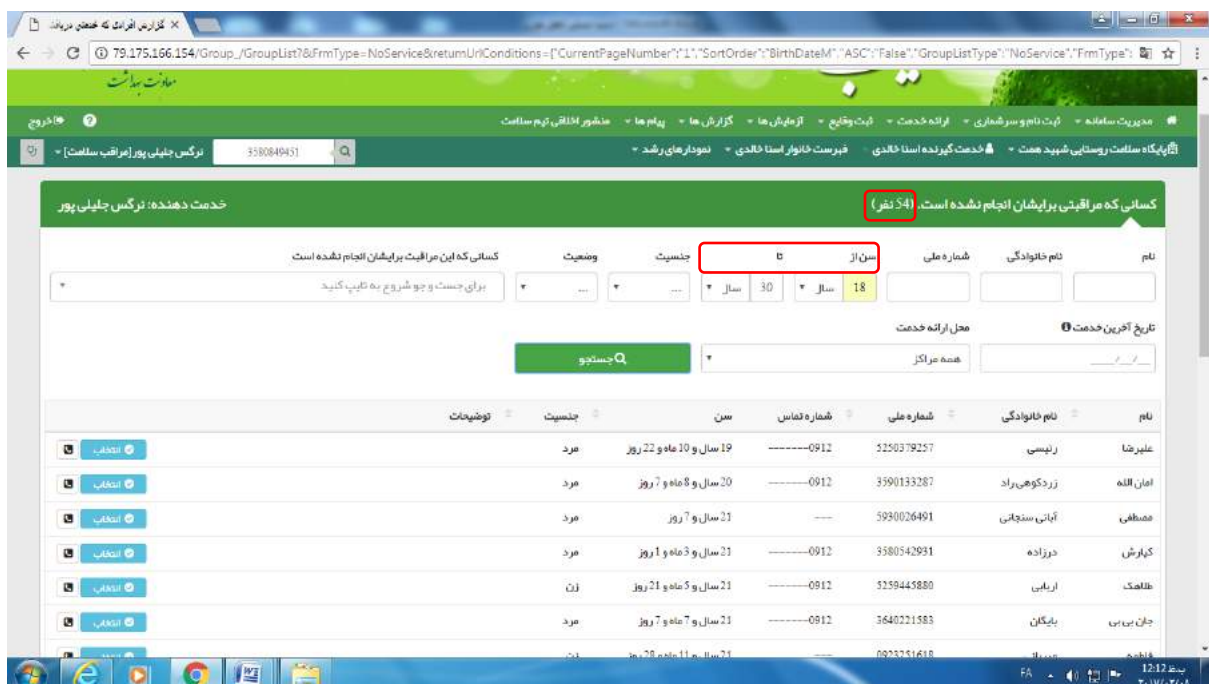


گزارش افرادی که خدمت دریافت نکرده اند

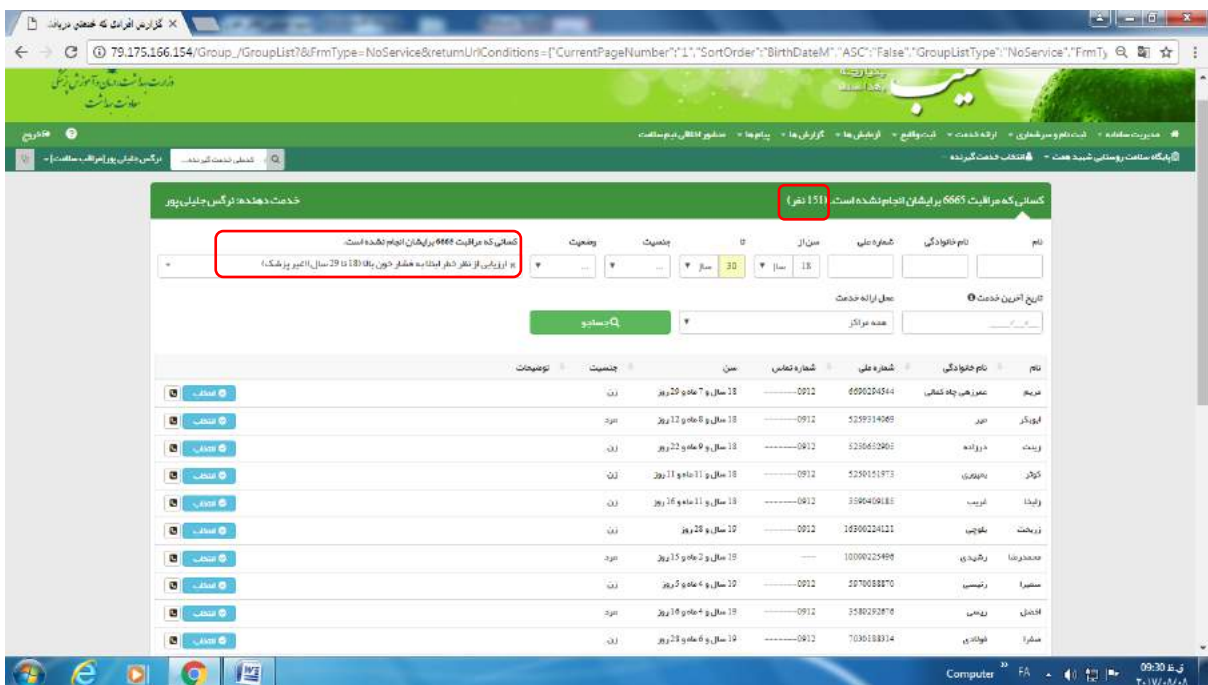
✓ برای مشخص شدن تعداد جوان خدمت دریافت نکرده از زبانه "گزارش ها"، آیتم "گزارش افرادی که خدمتی دریافت نکرده اند" را انتخاب می کنیم.



اگر تعداد جوانان خدمت نگرفته مدنظر ما باشد از آیکن "سن"، سن ۱۸ تا ۳۰ سال را وارد و دکمه جستجو را میزنیم. در بالای صفحه تعداد افراد خدمت نگرفته مشخص می شود.



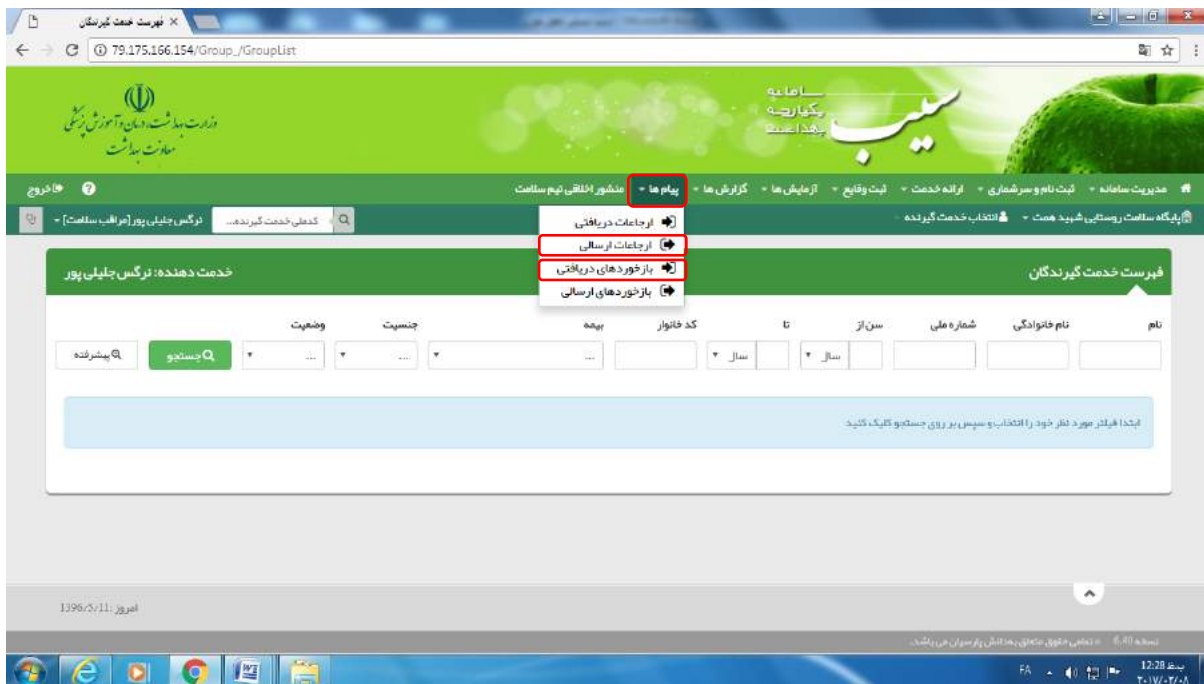
✓ اگر مراقبت خاصی مدنظر باشد که برای چه تعداد جوان انجام نشده ، از آیکن "سن" ، سن ۱۸ تا ۳۰ سال و در آیکن "کسانی که این مراقبت برایشان انجام نشده است" ، مراقبت مورد نظر را انتخاب و بر روی دکمه جستجو کلیک می کنیم. (بطور مثال مراقبت از نظر خطر ابتلا به فشارخون بالا را انتخاب می کنیم که برای ۱۵۱ جوان خدمت بررسی فشارخون انجام نشده است.)



✓ می توان بر اساس "محل ارائه خدمت" افرادی که برای آنها مراقبت انجام نشده را مشخص نمود.

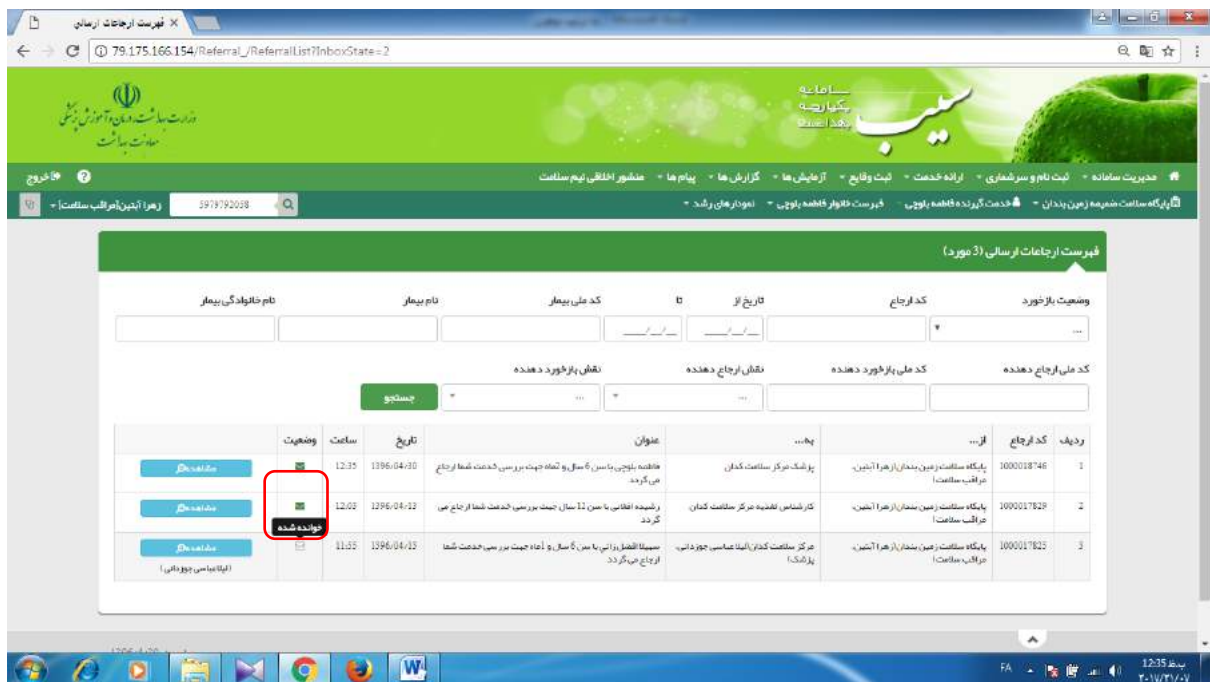
پیام ها

❖ برای بررسی وضعیت ارجاعات از زبانه "پیامها" می توان "ارجاعات ارسالی" ، "بازخوردهای دریافتی" را بررسی نمود.



- ✓ وقتی بروی آیتم "ارجاعات ارسالی" کلیک می کنیم صفحه زیر باز می شود.
- ✓ از قسمت "وضعیت بازخورد" می توان پیام های "خوانده شده و نشده" توسط پزشک، ماما و... را مشخص نمود.
- ✓ از رنگ پاکت ستون وضعیت نیز می توان پیام خوانده شده و خوانده نشده توسط پزشک، ماما و... را مشاهده نمود. رنگ پاکت سبز ارجاع خوانده نشده و رنگ پاکت سفید ارجاع خوانده شده را مشخص می کند.





فهرست ارجاعات ارسالی (3 مورد)

وضعیت بازخورد	کد ارجاع	تاریخ از	کد ملی بیمار	نام بیمار	نام خانوادگی بیمار		
...		
کد ملی ارجاع دهنده	کد ملی بازخورد دهنده	نقش ارجاع دهنده	نقش بازخورد دهنده	جستجو			
ردیف	کد ارجاع	از...	به...	عنوان	تاریخ	ساعت	وضعیت
1	1000018746	پایگاه سلامت زمین بندان ازهر (آینین، عراق سلامت)	پزشک مرکز سلامت کدان	فاطمه بلوچی، با سن 6 سال و 6 ماه جهت بررسی خدمت شفا ارجاع می گردد.	1396/04/30	12:35	مشاهده
2	1000017829	پایگاه سلامت زمین بندان ازهر (آینین، عراق سلامت)	ناراضیان تقییه مرکز سلامت کدان	رشیده افشاری با سن 11 سال جهت بررسی خدمت شفا ارجاع می گردد.	1396/04/22	12:02	مشاهده
3	1000017825	پایگاه سلامت زمین بندان ازهر (آینین، عراق سلامت)	مرکز سلامت کدان (بنا عباسی جوردانی، پزشکی)	سیمینا تقی زانی با سن 6 سال و 6 ماه جهت بررسی خدمت شفا ارجاع می گردد.	1396/04/25	11:55	مشاهده



فهرست ارجاعات ارسالی (3 مورد)

وضعیت بازخورد	کد ارجاع	تاریخ از	کد ملی بیمار	نام بیمار	نام خانوادگی بیمار		
...		
کد ملی ارجاع دهنده	کد ملی بازخورد دهنده	نقش ارجاع دهنده	نقش بازخورد دهنده	جستجو			
ردیف	کد ارجاع	از...	به...	عنوان	تاریخ	ساعت	وضعیت
1	1000018097	پایگاه سلامت شهید همت درگس نایلی پور، عراق سلامت)	کادر بهداشتی درمانی مرکز سلامت، تیکان	اسنا حاجدی، با سن 18 سال جهت بررسی خدمت شفا ارجاع می گردد.	1396/04/18	19:24	مشاهده
2	1000018096	پایگاه سلامت شهید همت درگس نایلی پور، عراق سلامت)	پزشک خانواده روستایی مرکز سلامت، تیکان	اسنا حاجدی، با سن 18 سال جهت بررسی خدمت شفا ارجاع می گردد.	1396/04/18	19:08	مشاهده
3	1000018095	پایگاه سلامت شهید همت درگس نایلی پور، عراق سلامت)	پزشک مرکز سلامت تیکان	اسنا حاجدی، با سن 18 سال جهت بررسی خدمت شفا ارجاع می گردد.	1396/04/18	19:05	مشاهده

نکته:

اگر در زیر آیکن "مشاهده" اسم باشد یعنی پذیرش، به شخص ارجاع شده، ارسال نموده است و در غیر این صورت هنوز پذیرش اقدامی نکرده است.

The screenshot shows a web application interface for patient referrals. The interface is in Persian and displays a table of referrals. The table has columns for 'ردیف' (Row), 'کد ارجاع' (Referral Code), 'از' (From), 'به' (To), 'عنوان' (Title), 'تاریخ' (Date), 'ساعت' (Time), and 'وضعیت بازخورد' (Feedback Status). Three rows are visible, each with a 'مشاهده' (View) button highlighted in a red box. The top navigation bar includes options like 'مدیریت سامانه', 'ثبت نام و سرشماری', 'ارائه خدمت', 'ثبت وقایع', 'آزمایش ها', 'گزارش ها', 'پیام ها', and 'منشور اخلاقی تیم سلامت'. The search bar contains 'زهرآ آبتین [مراقب سلامت]' and '5979792058'.

ردیف	کد ارجاع	از	به	عنوان	تاریخ	ساعت	وضعیت بازخورد
1	1000018746	پایگاه سلامت زمین بندخان از هرا آبتین- مراقب سلامت)	پزشک مرکز سلامت کدان	فاطمه باوچی با سن 5 سال و 7 ماه جهت بررسی خدمت شما ارجاع می گردد	1396/04/30	12:35	مشاهده
2	1000017829	پایگاه سلامت زمین بندخان از هرا آبتین- مراقب سلامت)	کارشناس تغذیه مرکز سلامت کدان	رشیده اقبانی با سن 12 سال جهت بررسی خدمت شما ارجاع می گردد	1396/04/13	12:03	مشاهده
3	1000017825	پایگاه سلامت زمین بندخان از هرا آبتین- مراقب سلامت)	مرکز سلامت کدان ایلام میامی جوردانی- پزشک)	سپهنا فضل زانی با سن 6 سال و 4 ماه جهت بررسی خدمت شما ارجاع می گردد	1396/04/13	11:55	مشاهده (ایلام میامی جوردانی)

- ✓ بر روی آیتم "بازخوردهای دریافتی" کلیک می کنیم صفحه باز شده مشخص می نماید پیام های دریافتی از پزشک، ماما و... مشخص می شود.
- ✓ از وضعیت ارجاع، "پیام های خوانده نشده و شده" توسط مراقب سلامت مشخص می شود.